

Índice

Dados da Empresa

Composição do Capital	1
-----------------------	---

DFs Individuais

Balanço Patrimonial Ativo	2
---------------------------	---

Balanço Patrimonial Passivo	3
-----------------------------	---

Demonstração do Resultado	4
---------------------------	---

Demonstração do Resultado Abrangente	5
--------------------------------------	---

Demonstração do Fluxo de Caixa (Método Indireto)	6
--	---

Demonstração das Mutações do Patrimônio Líquido

DMPL - 01/01/2022 à 30/09/2022	7
--------------------------------	---

DMPL - 01/01/2021 à 30/09/2021	8
--------------------------------	---

Demonstração de Valor Adicionado	9
----------------------------------	---

DFs Consolidadas

Balanço Patrimonial Ativo	10
---------------------------	----

Balanço Patrimonial Passivo	11
-----------------------------	----

Demonstração do Resultado	12
---------------------------	----

Demonstração do Resultado Abrangente	13
--------------------------------------	----

Demonstração do Fluxo de Caixa (Método Indireto)	14
--	----

Demonstração das Mutações do Patrimônio Líquido

DMPL - 01/01/2022 à 30/09/2022	15
--------------------------------	----

DMPL - 01/01/2021 à 30/09/2021	16
--------------------------------	----

Demonstração de Valor Adicionado	17
----------------------------------	----

Comentário do Desempenho	18
--------------------------	----

Notas Explicativas	22
--------------------	----

Pareceres e Declarações

Relatório da Revisão Especial - Sem Ressalva	48
--	----

Declaração dos Diretores sobre as Demonstrações Financeiras	50
---	----

Declaração dos Diretores sobre o Relatório do Auditor Independente	51
--	----

Dados da Empresa / Composição do Capital

Número de Ações (Mil)	Trimestre Atual 30/09/2022
Do Capital Integralizado	
Ordinárias	7.100
Preferenciais	0
Total	7.100
Em Tesouraria	
Ordinárias	0
Preferenciais	0
Total	0

DFs Individuais / Balanço Patrimonial Ativo**(Reais Mil)**

Código da Conta	Descrição da Conta	Trimestre Atual 30/09/2022	Exercício Anterior 31/12/2021
1	Ativo Total	21.030	19.033
1.01	Ativo Circulante	2	2
1.01.06	Tributos a Recuperar	2	2
1.01.06.01	Tributos Correntes a Recuperar	2	2
1.02	Ativo Não Circulante	21.028	19.031
1.02.01	Ativo Realizável a Longo Prazo	21.028	19.031
1.02.01.09	Créditos com Partes Relacionadas	5.777	5.777
1.02.01.09.04	Créditos com Outras Partes Relacionadas	5.777	5.777
1.02.01.10	Outros Ativos Não Circulantes	15.251	13.254
1.02.01.10.03	Outros Ativos	15.250	13.253
1.02.01.10.04	Depósitos Judiciais	1	1

DFs Individuais / Balanço Patrimonial Passivo**(Reais Mil)**

Código da Conta	Descrição da Conta	Trimestre Atual 30/09/2022	Exercício Anterior 31/12/2021
2	Passivo Total	21.030	19.033
2.01	Passivo Circulante	1.382	1.418
2.01.01	Obrigações Sociais e Trabalhistas	158	156
2.01.01.02	Obrigações Trabalhistas	158	156
2.01.01.02.01	Salários a Pagar e Provisões	158	156
2.01.02	Fornecedores	264	264
2.01.02.01	Fornecedores Nacionais	264	264
2.01.03	Obrigações Fiscais	31	45
2.01.03.01	Obrigações Fiscais Federais	31	45
2.01.03.01.02	Impostos, Taxas e Contribuições	5	16
2.01.03.01.03	Parcelamentos	26	29
2.01.05	Outras Obrigações	929	953
2.01.05.02	Outros	929	953
2.02	Passivo Não Circulante	339.526	361.442
2.02.02	Outras Obrigações	34.573	28.934
2.02.02.02	Outros	34.573	28.934
2.02.02.02.04	Partes Relacionadas	34.379	28.727
2.02.02.02.06	Parcelamentos	194	207
2.02.04	Provisões	304.953	332.508
2.02.04.01	Provisões Fiscais Previdenciárias Trabalhistas e Cíveis	828	700
2.02.04.01.04	Provisões Cíveis	828	700
2.02.04.02	Outras Provisões	304.125	331.808
2.02.04.02.04	Provisão para Perda de Investimentos	304.125	331.808
2.03	Patrimônio Líquido	-319.878	-343.827
2.03.01	Capital Social Realizado	120.108	120.108
2.03.04	Reservas de Lucros	5.846	3.793
2.03.04.07	Reserva de Incentivos Fiscais	5.846	3.793
2.03.05	Lucros/Prejuízos Acumulados	-481.533	-503.787
2.03.06	Ajustes de Avaliação Patrimonial	37.188	37.581
2.03.08	Outros Resultados Abrangentes	-1.487	-1.522

DFs Individuais / Demonstração do Resultado**(Reais Mil)**

Código da Conta	Descrição da Conta	Trimestre Atual 01/07/2022 à 30/09/2022	Acumulado do Atual Exercício 01/01/2022 à 30/09/2022	Igual Trimestre do Exercício Anterior 01/07/2021 à 30/09/2021	Acumulado do Exercício Anterior 01/01/2021 à 30/09/2021
3.04	Despesas/Receitas Operacionais	9.070	28.997	13.812	20.025
3.04.02	Despesas Gerais e Administrativas	-132	-541	-213	-694
3.04.04	Outras Receitas Operacionais	699	2.017	967	3.283
3.04.05	Outras Despesas Operacionais	-24	-128	-40	-1.002
3.04.06	Resultado de Equivalência Patrimonial	8.527	27.649	13.098	18.438
3.05	Resultado Antes do Resultado Financeiro e dos Tributos	9.070	28.997	13.812	20.025
3.06	Resultado Financeiro	-1.798	-5.083	-1.495	-3.786
3.06.01	Receitas Financeiras	1	1	0	0
3.06.02	Despesas Financeiras	-1.799	-5.084	-1.495	-3.786
3.07	Resultado Antes dos Tributos sobre o Lucro	7.272	23.914	12.317	16.239
3.09	Resultado Líquido das Operações Continuadas	7.272	23.914	12.317	16.239
3.11	Lucro/Prejuízo do Período	7.272	23.914	12.317	16.239
3.99	Lucro por Ação - (Reais / Ação)				
3.99.01	Lucro Básico por Ação				
3.99.01.01	ON	1,02421	3,36812	1,73476	2,28715

DFs Individuais / Demonstração do Resultado Abrangente**(Reais Mil)**

Código da Conta	Descrição da Conta	Trimestre Atual 01/07/2022 à 30/09/2022	Acumulado do Atual Exercício 01/01/2022 à 30/09/2022	Igual Trimestre do Exercício Anterior 01/07/2021 à 30/09/2021	Acumulado do Exercício Anterior 01/01/2021 à 30/09/2021
4.01	Lucro Líquido do Período	7.272	23.914	12.317	16.239
4.02	Outros Resultados Abrangentes	-1.072	-1.487	-2.355	-1.125
4.03	Resultado Abrangente do Período	6.200	22.427	9.962	15.114

DFs Individuais / Demonstração do Fluxo de Caixa (Método Indireto)**(Reais Mil)**

Código da Conta	Descrição da Conta	Acumulado do Atual Exercício 01/01/2022 à 30/09/2022	Acumulado do Exercício Anterior 01/01/2021 à 30/09/2021
6.01	Caixa Líquido Atividades Operacionais	-5.652	-4.484
6.01.01	Caixa Gerado nas Operações	-3.587	-1.319
6.01.01.01	Resultado Líquido do Exercício	23.914	16.239
6.01.01.02	Resultado de Equivalência Patrimonial	-27.649	-18.438
6.01.01.03	Provisão (Reversão) de contingências	128	150
6.01.01.04	Ajuste a Valor Presente	20	-113
6.01.01.05	Provisão (Reversão) de encargos legais	0	843
6.01.02	Variações nos Ativos e Passivos	-48	115
6.01.02.01	Impostos, Taxas e Contribuições	-27	-19
6.01.02.03	Salários e Encargos sociais a pagar	2	15
6.01.02.04	Outras Obrigações	-23	119
6.01.03	Outros	-2.017	-3.280
6.03	Caixa Líquido Atividades de Financiamento	5.652	4.484
6.03.01	Variação em Partes Relacionadas	5.652	4.484

DFs Individuais / Demonstração das Mutações do Patrimônio Líquido / DMPL - 01/01/2022 à 30/09/2022**(Reais Mil)**

Código da Conta	Descrição da Conta	Capital Social Integralizado	Reservas de Capital, Opções Outorgadas e Ações em Tesouraria	Reservas de Lucro	Lucros ou Prejuízos Acumulados	Outros Resultados Abrangentes	Patrimônio Líquido
5.01	Saldos Iniciais	120.108	0	3.793	-503.787	36.059	-343.827
5.03	Saldos Iniciais Ajustados	120.108	0	3.793	-503.787	36.059	-343.827
5.05	Resultado Abrangente Total	0	0	0	23.914	35	23.949
5.05.01	Lucro Líquido do Período	0	0	0	23.914	0	23.914
5.05.02	Outros Resultados Abrangentes	0	0	0	0	35	35
5.05.02.01	Ajustes de Instrumentos Financeiros	0	0	0	0	35	35
5.06	Mutações Internas do Patrimônio Líquido	0	0	2.053	-1.660	-393	0
5.06.01	Constituição de Reservas	0	0	2.053	-2.053	0	0
5.06.04	Realização de ajustes de avaliação patrimonial	0	0	0	393	-393	0
5.07	Saldos Finais	120.108	0	5.846	-481.533	35.701	-319.878

DFs Individuais / Demonstração das Mutações do Patrimônio Líquido / DMPL - 01/01/2021 à 30/09/2021**(Reais Mil)**

Código da Conta	Descrição da Conta	Capital Social Integralizado	Reservas de Capital, Opções Outorgadas e Ações em Tesouraria	Reservas de Lucro	Lucros ou Prejuízos Acumulados	Outros Resultados Abrangentes	Patrimônio Líquido
5.01	Saldos Iniciais	120.108	0	42.914	-539.101	740	-375.339
5.03	Saldos Iniciais Ajustados	120.108	0	42.914	-539.101	740	-375.339
5.05	Resultado Abrangente Total	0	0	-41.397	16.239	39.532	14.374
5.05.01	Lucro Líquido do Período	0	0	0	16.239	0	16.239
5.05.02	Outros Resultados Abrangentes	0	0	-41.397	0	39.532	-1.865
5.05.02.01	Ajustes de Instrumentos Financeiros	0	0	0	0	-1.865	-1.865
5.05.02.06	Ajuste de Avaliação Patrimonial	0	0	-41.397	0	41.397	0
5.06	Mutações Internas do Patrimônio Líquido	0	0	1.610	1.921	-3.531	0
5.06.01	Constituição de Reservas	0	0	1.610	-1.610	0	0
5.06.02	Realização da Reserva Reavaliação	0	0	0	3.531	-3.531	0
5.07	Saldos Finais	120.108	0	3.127	-520.941	36.741	-360.965

DFs Individuais / Demonstração de Valor Adicionado**(Reais Mil)**

Código da Conta	Descrição da Conta	Acumulado do Atual Exercício 01/01/2022 à 30/09/2022	Acumulado do Exercício Anterior 01/01/2021 à 30/09/2021
7.02	Insumos Adquiridos de Terceiros	-379	-1.443
7.02.02	Materiais, Energia, Servs. de Terceiros e Outros	-379	-1.443
7.03	Valor Adicionado Bruto	-379	-1.443
7.05	Valor Adicionado Líquido Produzido	-379	-1.443
7.06	Vlr Adicionado Recebido em Transferência	29.630	21.612
7.06.01	Resultado de Equivalência Patrimonial	27.649	18.438
7.06.02	Receitas Financeiras	1	-109
7.06.03	Outros	1.980	3.283
7.07	Valor Adicionado Total a Distribuir	29.251	20.169
7.08	Distribuição do Valor Adicionado	29.251	20.169
7.08.01	Pessoal	247	171
7.08.01.01	Remuneração Direta	206	148
7.08.01.02	Benefícios	41	23
7.08.02	Impostos, Taxas e Contribuições	44	81
7.08.02.01	Federais	44	81
7.08.03	Remuneração de Capitais de Terceiros	5.046	3.678
7.08.03.01	Juros	5.046	3.678
7.08.04	Remuneração de Capitais Próprios	23.914	16.239
7.08.04.03	Lucros Retidos / Prejuízo do Período	23.914	16.239

DFs Consolidadas / Balanço Patrimonial Ativo**(Reais Mil)**

Código da Conta	Descrição da Conta	Trimestre Atual 30/09/2022	Exercício Anterior 31/12/2021
1	Ativo Total	303.779	266.931
1.01	Ativo Circulante	158.752	127.597
1.01.01	Caixa e Equivalentes de Caixa	273	859
1.01.03	Contas a Receber	129.686	104.024
1.01.03.01	Clientes	128.292	102.721
1.01.03.02	Outras Contas a Receber	1.394	1.303
1.01.04	Estoques	16.321	12.489
1.01.04.01	Estoques	15.362	12.306
1.01.04.02	Adiantamento a Fornecedores	959	183
1.01.06	Tributos a Recuperar	12.472	10.225
1.01.06.01	Tributos Correntes a Recuperar	12.472	10.225
1.02	Ativo Não Circulante	145.027	139.334
1.02.01	Ativo Realizável a Longo Prazo	25.870	23.320
1.02.01.09	Créditos com Partes Relacionadas	114	54
1.02.01.09.04	Créditos com Outras Partes Relacionadas	114	54
1.02.01.10	Outros Ativos Não Circulantes	25.756	23.266
1.02.01.10.03	Impostos a Recuperar	360	331
1.02.01.10.04	Depósitos Judiciais	6.726	6.322
1.02.01.10.05	Outras Contas a Receber	18.670	16.613
1.02.02	Investimentos	25.878	25.878
1.02.02.02	Propriedades para Investimento	25.878	25.878
1.02.03	Imobilizado	92.957	89.787
1.02.03.01	Imobilizado em Operação	92.957	89.787
1.02.04	Intangível	322	349
1.02.04.01	Intangíveis	322	349
1.02.04.01.02	Intangível	322	349

DFs Consolidadas / Balanço Patrimonial Passivo**(Reais Mil)**

Código da Conta	Descrição da Conta	Trimestre Atual 30/09/2022	Exercício Anterior 31/12/2021
2	Passivo Total	303.779	266.931
2.01	Passivo Circulante	528.224	513.416
2.01.01	Obrigações Sociais e Trabalhistas	20.654	13.820
2.01.01.02	Obrigações Trabalhistas	20.654	13.820
2.01.02	Fornecedores	13.037	13.386
2.01.02.01	Fornecedores Nacionais	13.037	13.386
2.01.02.01.01	Fornecedores	13.037	13.386
2.01.03	Obrigações Fiscais	478.845	471.237
2.01.03.01	Obrigações Fiscais Federais	478.845	471.237
2.01.03.01.02	Obrigações Tributárias	471.212	461.299
2.01.03.01.03	Imposto Diferido	1.468	2.552
2.01.03.01.04	Parcelamentos	6.165	7.386
2.01.04	Empréstimos e Financiamentos	306	107
2.01.04.01	Empréstimos e Financiamentos	306	107
2.01.04.01.01	Em Moeda Nacional	306	107
2.01.05	Outras Obrigações	15.382	14.866
2.01.05.02	Outros	15.382	14.866
2.01.05.02.04	Adiantamento de Clientes	11.908	11.566
2.01.05.02.06	Outras Contas a Pagar	3.474	3.300
2.02	Passivo Não Circulante	95.739	97.676
2.02.01	Empréstimos e Financiamentos	190	250
2.02.01.01	Empréstimos e Financiamentos	190	250
2.02.01.01.01	Em Moeda Nacional	190	250
2.02.02	Outras Obrigações	62.862	62.327
2.02.02.01	Passivos com Partes Relacionadas	33.478	32.902
2.02.02.01.04	Débitos com Outras Partes Relacionadas	33.478	32.902
2.02.02.02	Outros	29.384	29.425
2.02.02.02.07	Parcelamentos	29.384	29.425
2.02.03	Tributos Diferidos	16.972	17.386
2.02.03.01	Imposto de Renda e Contribuição Social Diferidos	16.972	17.386
2.02.04	Provisões	15.715	17.713
2.02.04.01	Provisões Fiscais Previdenciárias Trabalhistas e Cíveis	15.715	17.713
2.02.04.01.05	Provisões para Contingencias	15.715	17.713
2.03	Patrimônio Líquido Consolidado	-320.184	-344.161
2.03.01	Capital Social Realizado	120.108	120.108
2.03.04	Reservas de Lucros	5.846	3.793
2.03.04.07	Reserva de Incentivos Fiscais	5.846	3.793
2.03.05	Lucros/Prejuízos Acumulados	-481.533	-503.787
2.03.06	Ajustes de Avaliação Patrimonial	37.188	37.581
2.03.08	Outros Resultados Abrangentes	-1.487	-1.522
2.03.09	Participação dos Acionistas Não Controladores	-306	-334

DFs Consolidadas / Demonstração do Resultado**(Reais Mil)**

Código da Conta	Descrição da Conta	Trimestre Atual 01/07/2022 à 30/09/2022	Acumulado do Atual Exercício 01/01/2022 à 30/09/2022	Igual Trimestre do Exercício Anterior 01/07/2021 à 30/09/2021	Acumulado do Exercício Anterior 01/01/2021 à 30/09/2021
3.01	Receita de Venda de Bens e/ou Serviços	95.530	272.975	83.164	229.961
3.02	Custo dos Bens e/ou Serviços Vendidos	-67.389	-194.939	-63.528	-174.554
3.03	Resultado Bruto	28.141	78.036	19.636	55.407
3.04	Despesas/Receitas Operacionais	-10.956	-28.375	-6.511	-22.574
3.04.01	Despesas com Vendas	-7.983	-23.525	-5.125	-15.394
3.04.02	Despesas Gerais e Administrativas	-3.491	-9.604	-3.174	-8.460
3.04.04	Outras Receitas Operacionais	1.816	9.506	2.176	10.300
3.04.05	Outras Despesas Operacionais	-1.298	-4.752	-388	-9.020
3.05	Resultado Antes do Resultado Financeiro e dos Tributos	17.185	49.661	13.125	32.833
3.06	Resultado Financeiro	-7.730	-20.232	303	-11.677
3.06.01	Receitas Financeiras	3.653	14.493	5.754	10.795
3.06.02	Despesas Financeiras	-11.383	-34.725	-5.451	-22.472
3.07	Resultado Antes dos Tributos sobre o Lucro	9.455	29.429	13.428	21.156
3.08	Imposto de Renda e Contribuição Social sobre o Lucro	-2.177	-5.490	-1.096	-4.896
3.08.01	Corrente	-2.316	-6.988	-1.239	-5.322
3.08.02	Diferido	139	1.498	143	426
3.09	Resultado Líquido das Operações Continuadas	7.278	23.939	12.332	16.260
3.11	Lucro/Prejuízo Consolidado do Período	7.278	23.939	12.332	16.260
3.11.01	Atribuído a Sócios da Empresa Controladora	7.269	23.911	12.317	16.239
3.11.02	Atribuído a Sócios Não Controladores	9	28	15	21
3.99	Lucro por Ação - (Reais / Ação)				
3.99.01	Lucro Básico por Ação				
3.99.01.01	ON	1,02506	3,37164	1,73688	2,29011

DFs Consolidadas / Demonstração do Resultado Abrangente**(Reais Mil)**

Código da Conta	Descrição da Conta	Trimestre Atual 01/07/2022 à 30/09/2022	Acumulado do Atual Exercício 01/01/2022 à 30/09/2022	Igual Trimestre do Exercício Anterior 01/07/2021 à 30/09/2021	Acumulado do Exercício Anterior 01/01/2021 à 30/09/2021
4.01	Lucro Líquido Consolidado do Período	7.278	23.939	12.332	16.260
4.02	Outros Resultados Abrangentes	-1.072	-1.487	-2.355	-1.125
4.03	Resultado Abrangente Consolidado do Período	6.206	22.452	9.977	15.135
4.03.01	Atribuído a Sócios da Empresa Controladora	6.197	22.424	9.962	15.114
4.03.02	Atribuído a Sócios Não Controladores	9	28	15	21

DFs Consolidadas / Demonstração do Fluxo de Caixa (Método Indireto)**(Reais Mil)**

Código da Conta	Descrição da Conta	Acumulado do Atual Exercício 01/01/2022 à 30/09/2022	Acumulado do Exercício Anterior 01/01/2021 à 30/09/2021
6.01	Caixa Líquido Atividades Operacionais	7.462	2.126
6.01.01	Caixa Gerado nas Operações	50.245	38.271
6.01.01.01	Resultado Líquido do Exercício	23.914	16.239
6.01.01.02	Depreciações e Amortizações	5.202	4.980
6.01.01.03	Provisão (Reversão) para Contingência	3.830	7.240
6.01.01.04	Provisão (Reversão) para Risco de Crédito	73	2.547
6.01.01.05	Participação de Minoritários	28	21
6.01.01.06	Encargos Financeiros s/ Empréstimos	114	67
6.01.01.07	Custo Baixa Bens Ativo Imobilizado e Intangível	245	459
6.01.01.08	Provisão (Reversão) de Impostos Diferidos	-1.498	-426
6.01.01.09	Atualização de Passivos Tributários	18.281	8.281
6.01.01.10	Ajuste a Valor Presente	20	-113
6.01.01.11	Provisão (Reversão) de encargos legais	0	843
6.01.01.12	Ajuste Trava Cambial	36	-1.867
6.01.02	Variações nos Ativos e Passivos	-42.783	-36.145
6.01.02.01	Clientes	-25.644	-11.984
6.01.02.02	Estoques	-3.056	-2.752
6.01.02.03	Adiantamento a Fornecedores	-776	347
6.01.02.04	Impostos a Recuperar	-2.276	-69
6.01.02.05	Outras Contas a Receber	-2.168	-3.471
6.01.02.06	Depósitos Judiciais	-404	38
6.01.02.07	Fornecedores	-349	977
6.01.02.08	Impostos, Taxas e Contribuições	-9.630	-13.082
6.01.02.09	Salários a Pagar e Provisões	6.834	1.941
6.01.02.10	Adiantamento de Clientes	342	-4.120
6.01.02.11	Provisão p/ Contingências	-5.828	245
6.01.02.12	Outras Contas a Pagar	172	-4.215
6.02	Caixa Líquido Atividades de Investimento	-8.590	-2.666
6.02.01	Variação de Ativo Imobilizado	-8.558	-2.651
6.02.02	Variação de Ativo Intangível	-32	-15
6.03	Caixa Líquido Atividades de Financiamento	542	547
6.03.01	Partes Relacionadas	517	373
6.03.02	Variação de Empréstimos e Financiamentos	25	174
6.05	Aumento (Redução) de Caixa e Equivalentes	-586	7
6.05.01	Saldo Inicial de Caixa e Equivalentes	859	137
6.05.02	Saldo Final de Caixa e Equivalentes	273	144

DFs Consolidadas / Demonstração das Mutações do Patrimônio Líquido / DMPL - 01/01/2022 à 30/09/2022**(Reais Mil)**

Código da Conta	Descrição da Conta	Capital Social Integralizado	Reservas de Capital, Opções Outorgadas e Ações em Tesouraria	Reservas de Lucro	Lucros ou Prejuízos Acumulados	Outros Resultados Abrangentes	Patrimônio Líquido	Participação dos Não Controladores	Patrimônio Líquido Consolidado
5.01	Saldos Iniciais	120.108	0	3.793	-503.787	36.059	-343.827	-334	-344.161
5.03	Saldos Iniciais Ajustados	120.108	0	3.793	-503.787	36.059	-343.827	-334	-344.161
5.05	Resultado Abrangente Total	0	0	0	23.914	35	23.949	28	23.977
5.05.01	Lucro Líquido do Período	0	0	0	23.914	0	23.914	28	23.942
5.05.02	Outros Resultados Abrangentes	0	0	0	0	35	35	0	35
5.05.02.01	Ajustes de Instrumentos Financeiros	0	0	0	0	35	35	0	35
5.06	Mutações Internas do Patrimônio Líquido	0	0	2.053	-1.660	-393	0	0	0
5.06.01	Constituição de Reservas	0	0	2.053	-2.053	0	0	0	0
5.06.04	Realização de ajustes de avaliação patrimonial	0	0	0	393	-393	0	0	0
5.07	Saldos Finais	120.108	0	5.846	-481.533	35.701	-319.878	-306	-320.184

DFs Consolidadas / Demonstração das Mutações do Patrimônio Líquido / DMPL - 01/01/2021 à 30/09/2021**(Reais Mil)**

Código da Conta	Descrição da Conta	Capital Social Integralizado	Reservas de Capital, Opções Outorgadas e Ações em Tesouraria	Reservas de Lucro	Lucros ou Prejuízos Acumulados	Outros Resultados Abrangentes	Patrimônio Líquido	Participação dos Não Controladores	Patrimônio Líquido Consolidado
5.01	Saldos Iniciais	120.108	1.517	41.397	-539.101	740	-375.339	-370	-375.709
5.03	Saldos Iniciais Ajustados	120.108	1.517	41.397	-539.101	740	-375.339	-370	-375.709
5.05	Resultado Abrangente Total	0	0	-41.397	16.239	39.532	14.374	21	14.395
5.05.01	Lucro Líquido do Período	0	0	0	16.239	0	16.239	21	16.260
5.05.02	Outros Resultados Abrangentes	0	0	-41.397	0	39.532	-1.865	0	-1.865
5.05.02.01	Ajustes de Instrumentos Financeiros	0	0	0	0	-1.865	-1.865	0	-1.865
5.05.02.06	Ajuste de Avaliação Patrimonial	0	0	-41.397	0	41.397	0	0	0
5.06	Mutações Internas do Patrimônio Líquido	0	-1.517	3.127	1.921	-3.531	0	0	0
5.06.01	Constituição de Reservas	0	-1.517	3.127	-1.610	0	0	0	0
5.06.02	Realização da Reserva Reavaliação	0	0	0	3.531	-3.531	0	0	0
5.07	Saldos Finais	120.108	0	3.127	-520.941	36.741	-360.965	-349	-361.314

DFs Consolidadas / Demonstração de Valor Adicionado**(Reais Mil)**

Código da Conta	Descrição da Conta	Acumulado do Atual Exercício 01/01/2022 à 30/09/2022	Acumulado do Exercício Anterior 01/01/2021 à 30/09/2021
7.01	Receitas	296.172	246.172
7.01.01	Vendas de Mercadorias, Produtos e Serviços	293.311	246.849
7.01.02	Outras Receitas	2.934	1.870
7.01.04	Provisão/Reversão de Créds. Liquidação Duvidosa	-73	-2.547
7.02	Insumos Adquiridos de Terceiros	-136.760	-112.370
7.02.01	Custos Prods., Merchs. e Servs. Vendidos	-118.698	-95.870
7.02.02	Materiais, Energia, Servs. de Terceiros e Outros	-18.062	-16.500
7.03	Valor Adicionado Bruto	159.412	133.802
7.04	Retenções	-5.202	-4.980
7.04.01	Depreciação, Amortização e Exaustão	-5.202	-4.980
7.05	Valor Adicionado Líquido Produzido	154.210	128.822
7.06	Vlr Adicionado Recebido em Transferência	7.264	11.558
7.06.02	Receitas Financeiras	729	5.674
7.06.03	Outros	6.535	5.884
7.07	Valor Adicionado Total a Distribuir	161.474	140.380
7.08	Distribuição do Valor Adicionado	161.474	140.380
7.08.01	Pessoal	90.055	86.506
7.08.01.01	Remuneração Direta	74.460	71.022
7.08.01.02	Benefícios	11.418	10.571
7.08.01.03	F.G.T.S.	4.177	4.913
7.08.02	Impostos, Taxas e Contribuições	26.579	22.466
7.08.02.01	Federais	12.925	11.139
7.08.02.02	Estaduais	13.654	11.327
7.08.03	Remuneração de Capitais de Terceiros	20.901	15.148
7.08.03.01	Juros	20.901	15.148
7.08.04	Remuneração de Capitais Próprios	23.939	16.260
7.08.04.03	Lucros Retidos / Prejuízo do Período	23.911	16.239
7.08.04.04	Part. Não Controladores nos Lucros Retidos	28	21

Comentário do Desempenho

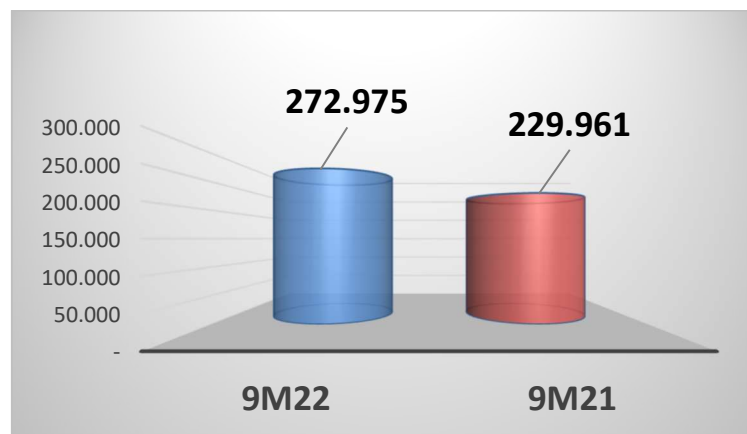


COMENTARIO DO DESEMPENHO DO TRIMESTRE

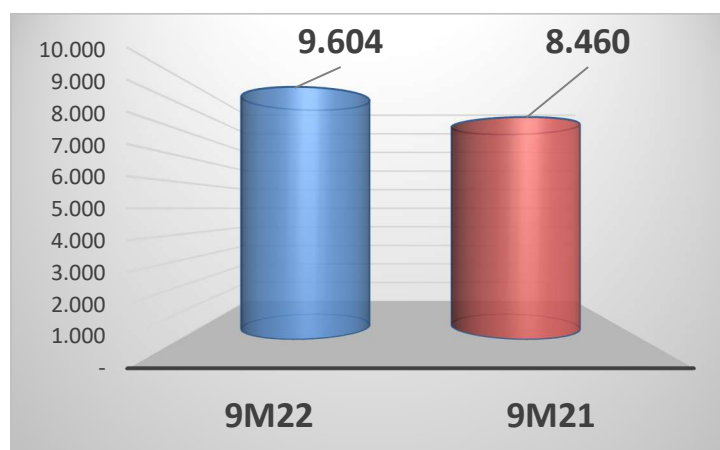
Receita Operacional Líquida

A Companhia, através de sua Controlada Indireta Companhia Minuano de Alimentos, obteve receita líquida de R\$ 272.975 no período de nove meses findo em 30 de setembro de 2022, e de R\$ 229.961 no período de nove meses findo em 30 de setembro de 2021. O aumento em torno de 19% na receita líquida da Companhia está associado basicamente aos seguintes fatores:

- a) Volume de venda de embutidos do período de 2022 foi de aproximadamente 2 toneladas a maior do que do mesmo período em 2021;
- b) Reajuste de contrato de prestação de serviços para outra empresa do ramo; e alteração no formato de comercialização de embutidos para Mercado Externo, de forma que a maior parte das vendas realizadas em 2022 tem ocorrido pela modalidade CFR - Cost and Freight, ao passo que no ano anterior, a maioria das vendas era praticada na forma FOB - Free On Board, e devido a este motivo, os custos logísticos com fretes são repassados no preço final ao cliente, ocasionado um aumento na receita líquida e consequentemente na rubrica de “Despesas com Vendas”.



Despesas gerais e administrativas



Ao passo que a Companhia apresenta um aumento de sua receita líquida, as despesas gerais e administrativas consolidadas também apresentaram um aumento de aproximadamente 14%,

Comentário do Desempenho



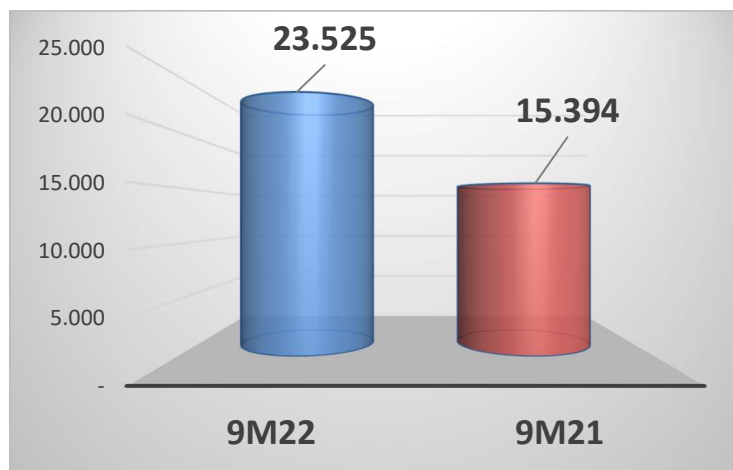
totalizando R\$ 9.604 para o período de nove meses findo em 30 de setembro de 2022, e R\$ 8.460 para o período de nove meses findo em 30 de setembro de 2021.

Despesas com vendas

No período de nove meses findo em 30 de setembro de 2022 as despesas com vendas totalizaram R\$ 23.525, sendo que no período de nove meses findo em 30 de setembro de 2021 ficou em R\$ 15.394, equivalentes a 8,62% e 6,69% respectivamente da receita operacional líquida.

Os principais motivos que ocasionaram a elevação de despesas de vendas em 2022, quando comparadas com as despesas de vendas de 2021, referem-se:

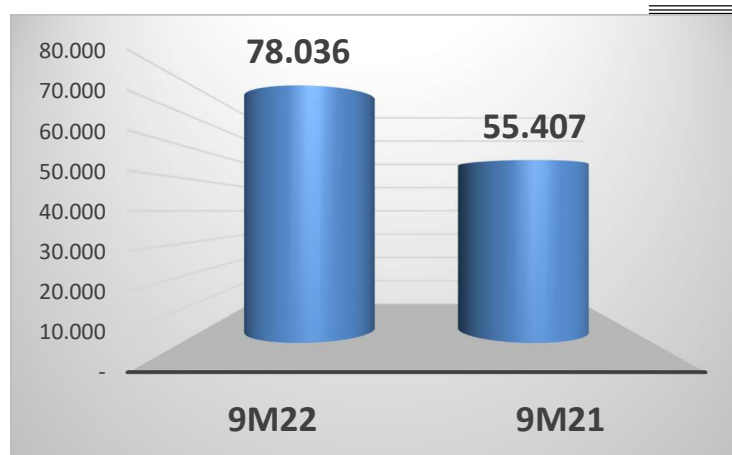
- (i) Aumento de preço sobre fretes rodoviários, fretes marítimos e custos aduaneiros, todos estes condicionados e atrelados a cotação do dólar e escassez de disponibilidade de containers, o que é de fundamental importância para viabilização das vendas junto ao Mercado Externo.



Lucro bruto

O Lucro Bruto totalizou R\$ 78.036 no período de nove meses findo em 30 de setembro de 2022, equivalente a 28,59% da receita operacional líquida. No mesmo período em 2021 alcançou R\$ 55.407 equivalente a 24,09% da receita operacional líquida.

Comentário do Desempenho



EBITDA / LAJIDA

A Companhia utiliza como medição não contábil o EBIT (Earnings before interest and taxes) ou LAJIR (Lucro antes dos juros e impostos sobre a renda incluindo contribuição social sobre o lucro líquido), utiliza também o EBITDA (Earnings before interest, taxes, depreciation and amortization) ou LAJIDA (Lucro antes de juros, impostos sobre renda incluindo contribuição social sobre o lucro líquido, depreciação e amortização).

No quadro a seguir, demonstramos o EBITDA acumulado para o período de nove meses findo em 30 de setembro de 2022.

	<u>30/09/22</u>	<u>30/09/21</u>
Lucro líquido do período	23.939	16.260
(+) Impostos	5.490	4.896
(+) Resultado financeiro	20.232	11.677
EBIT / LAJIR	49.661	32.833
(+) Depreciações e amortizações	5.202	4.980
EBITDA / LAJIDA	54.863	37.813
Receita Líquida	272.975	229.961
Relação % EBITDA	20,10%	16,44%

O EBIT ou LAJIR pode ser definido como resultado líquido do exercício, acrescido dos tributos sobre o lucro e das despesas financeiras líquidas das receitas financeiras, enquanto que o EBITDA ou LAJIDA pode ser definido como resultado líquido do exercício, acrescido dos tributos sobre o lucro, das despesas financeiras líquidas das receitas financeiras e das depreciações e amortizações.

LGPD - Lei Geral de Proteção de Dados Pessoais

Em relação a LGPD - Lei Geral de Proteção de Dados Pessoais (Lei 13.709/2019), a Companhia informa que reconhece a importância de proteger a privacidade de seus usuários, visitantes, clientes, fornecedores e demais pessoas físicas envolvidas com a empresa. Outrossim, já instituiu o programa interno que contempla de forma ampla a gestão da privacidade. Além disso, já possui em seu portal as informações de contato do responsável pela proteção de dados (DPO - Data Protection Officer), bem como a política de privacidade e opção para que os titulares dos dados possam realizar as solicitações desejadas, disponível no site da empresa <https://www.minupar.com.br/lgpd>, e através do e-mail privacidade@minuano.com.br.

Comentário do Desempenho



A Companhia ressalta ainda que o programa implantado “Programa de Privacidade e Proteção de Dados Pessoais” é um programa que mantém o olhar diário sobre o tema da privacidade.

Lajeado (RS), 03 de novembro de 2022.

A Administração.

Notas Explicativas



MINUPAR PARTICIPAÇÕES S.A.

Notas explicativas às informações financeiras trimestrais para os períodos findos em 30 de setembro de 2022 e 31 de dezembro de 2021.
(Em milhares de reais)

1 - Contexto operacional

1.1 - Atividades desenvolvidas

A Minupar Participações S/A. “Companhia” tem por objeto principal a participação no capital de outras sociedades.

As controladas diretas Sulaves S.A. e Valepar S.A. também possuem como objeto social a participação no capital de outras sociedades, tendo como controlada direta a Companhia Minuano de Alimentos (Minuano).

A controlada indireta Companhia Minuano de Alimentos tem as suas principais atividades organizadas nos segmentos relacionados às atividades frigoríficas como prestador de serviço, e produção de produtos industrializados à base de carnes com Marca própria. A comercialização dos produtos com a marca “Minu” ocorre principalmente nos estados da região sul do Brasil além de exportar para países localizados na África, Leste Europeu, América Central, Ásia e Oceania.

1.2 - Contabilidade no pressuposto da continuidade operacional

As informações financeiras trimestrais individuais e consolidadas da Minupar foram preparadas no pressuposto de sua continuidade operacional. A Administração da Minupar entende ser capaz de cumprir com as obrigações sociais, tributárias e parcelamentos (notas explicativas 12, 13 e 14), muito embora não se descarta a necessidade de recorrer a fontes de financiamento.

1.3 - Continuidade operacional

A administração da Companhia vem atuando fortemente na manutenção e regularização da dívida tributária, e neste sentido, efetuou adesão em programas de parcelamentos tributários, os quais atualmente encontram-se vigentes e adimplentes, conforme exposto no quadro a seguir:

	Período de Adesão	Controladora		Consolidado	
		Dívida Parcelada	Saldo em 30/09/2022	Dívida Parcelada	Saldo em 30/09/2022
Parcelamento - Lei 11.941/09	2009	67	19	67	19
Parcelamento - Lei 12.996/14	2014	497	201	84.340	15.891
Parcelamento - PERT	2017	-	-	47.276	9.410
	Total	564	220	131.683	25.320

A Companhia concentra parte de suas atividades através de um contrato de prestação de serviço de abates de aves, o qual está em situação ativa e regular junto à outra empresa do ramo. As operações contempladas no contrato envolvem a utilização de granja de alojamento e granja de produção de ovos, incubatório, indústria de ração e abatedouro de aves habilitado para exportar para mercados externos.

Além da prestação de serviços, a Companhia se movimenta no sentido de revigorar sua marca nos mercados interno e externo, focando na operação de produção de embutidos e reafirmando a força da sua imagem junto aos consumidores.

O quadro de pessoas envolvidas em todo ciclo operacional conta com aproximadamente 2.500 empregos diretos.

Notas Explicativas



A Administração da Companhia reconhece as dificuldades de estrutura de capital, elevada dívida tributária, no entanto, conforme descrito acima, a Administração não tem dúvida quanto à continuidade operacional dos negócios da Companhia. As negociações ora em andamento aliadas às perspectivas de melhora operacional certamente conduzirão a uma nova situação de vitalidade financeira capaz de financiar de forma sustentada o crescimento das operações da Companhia.

1.4 - Covid-19

Em virtude da pandemia causada pelo COVID-19, a Companhia informa que diversas ações foram implantadas a partir de março de 2020, cujo objetivo central sempre foi a adequação as orientações indicadas pela OMS - Organização Mundial de Saúde, bem como a preservação da saúde e segurança de seus colaboradores.

A Companhia informa que referente aos efeitos da Pandemia ocasionada pelo COVID-19, incorreu em gastos adicionais, apurados a partir de abril de 2020, os quais, até setembro de 2022 totalizam R\$ 5.822 mil, e estão relacionados a produtos de limpeza e higienização, acréscimo nos serviços de transportes à funcionários, adaptações estruturais nas instalações da empresa, como aumento dos espaços de lazer, enfermaria e refeições dos funcionários, compra de testes do COVID-19, doações a hospitais e vacinas de gripe.

No quadro a seguir são demonstrados os valores apurados relativos aos gastos adicionais incorridos por conta da COVID-19.

Natureza do Gasto	2020	2021	2022	Total
Transporte de funcionários	608	784	324	1.716
Testes covid	801	252	53	1.106
EPI's	916	376	146	1.438
Adequações estruturais	506	217	154	877
Auxílio creche	244	-	-	244
Doações	219	-	-	219
Materiais para alimentação	166	20	-	186
Outros	36	-	-	36
Total	3.496	1.649	677	5.822

Em relação a proteção e cuidados com a saúde de seus colaboradores, a Companhia procedeu de forma muito rigorosa desde o início da pandemia, realizando o afastamento de colaboradores classificados no grupo de risco, e chegou a ter, no período mais crítico da pandemia, aproximadamente 500 pessoas afastadas.

1.5 Análise dos efeitos da Covid-19 nas informações financeiras trimestrais

De acordo com as orientações contidas nos ofícios circulares da CVM/SNC 02/2020, 03/2020, 01/2021 e 01/2022, a Companhia informa que procedeu com a análise dos principais riscos e incertezas advindos pela Covid-19 frente suas informações financeiras trimestrais, de modo que as principais análises são reportadas a seguir:

- (i) Continuidade operacional: Não foram identificados elementos que configurem risco de descontinuidade operacional.
- (ii) Contas a receber: Os saldos das contas a receber foram analisados, levando em consideração se os efeitos da Covid-19 indicam ajuste de perdas esperadas destas rubricas.
- (iii) Estoques: São avaliados pelo custo de aquisição líquido de impostos ou pelo efetivo valor de realização, desta análise não há nenhum elemento relacionado ao Covid-19 que indique qualquer ajuste nesta rubrica.
- (iv) Redução ao valor recuperável de ativos não financeiros - "impairment": A Companhia não identificou indicativos de impairment no período findo em 30 de setembro de 2022.

Notas Explicativas



1.6 Aprovação das Informações Financeiras Trimestrais

Em atendimento à disposição do artigo 25º, inciso I, alínea “b” do Estatuto Social da Minupar Participações S.A, a Diretoria submeteu as informações financeiras trimestrais devidamente revisadas pela empresa independente Baker Tilly Brasil RS Auditores Independentes S/S., para apreciação e deliberação do Conselho de Administração e Conselho Fiscal da Companhia, e no dia 03 de novembro de 2022 as referidas informações financeiras trimestrais foram aprovadas e sua divulgação foi autorizada.

2 - Base de elaboração e apresentação das informações financeiras trimestrais

As informações financeiras trimestrais individuais e consolidadas do período findo em 30 de setembro de 2022 foram elaboradas e estão sendo apresentadas em conformidade com as normas internacionais de contabilidade emitidas pelo IASB e também de acordo com as práticas contábeis adotadas no Brasil, com atendimento integral da lei nº 11.638/07 e lei nº 11.941/09, normas brasileiras de contabilidade, pronunciamentos emitidos pelo comitê de pronunciamentos contábeis - CPC e aprovados pela comissão de valores mobiliários - CVM.

3 - Resumo das principais práticas contábeis

3.1 Declaração de conformidade

3.1.1 Informações Financeiras Trimestrais

As informações financeiras trimestrais consolidadas da Companhia estão sendo apresentadas de acordo com os padrões internacionais de informações financeiras trimestrais (*International Financial Reporting Standards* (IFRS)), emitidas pelo *International Accounting Standards Board* (IASB). Estas informações financeiras trimestrais foram elaboradas com base nos pronunciamentos plenamente convergentes com as normas internacionais de contabilidade, emitidas pelo conselho federal de contabilidade e aprovadas pela comissão de valores mobiliários (CVM).

3.1.2 Informações financeiras trimestrais individuais

As informações financeiras trimestrais individuais da Companhia também foram elaboradas com base nas normas internacionais de contabilidade. As informações financeiras trimestrais da controladora estão sendo publicadas em conjunto com as informações financeiras trimestrais consolidadas.

3.2 Consolidação

As informações financeiras trimestrais consolidadas compreendem as informações financeiras trimestrais da Minupar Participações S/A, e suas controladas diretas Sulaves S.A. e Valepar S.A. e de sua controlada indireta Companhia Minuano de Alimentos. Os saldos de ativos e passivos e os valores das transações comerciais, entre as empresas consolidadas, foram eliminados no processo de consolidação.

3.2.1 Informações financeiras trimestrais consolidadas

A Companhia efetua a consolidação de suas informações financeiras trimestrais de acordo com as atuais práticas contábeis adotadas no Brasil, e em conformidade com as normas de contabilidade emitidas pelo conselho federal de contabilidade, aprovados pela comissão de valores mobiliários (CVM). Não há diferença entre o patrimônio líquido consolidado e o resultado consolidado atribuível aos acionistas da controladora, constantes nas informações financeiras consolidadas preparadas de acordo com as IFRS's e as práticas contábeis adotadas no Brasil, e o patrimônio líquido e o resultado da controladora, constantes nas informações financeiras individuais

Notas Explicativas



preparadas de acordo com as práticas contábeis adotadas no Brasil, desta forma a Companhia optou por apresentar essas informações financeiras trimestrais individuais e consolidadas em um único conjunto, lado a lado.

3.2.2 Informações financeiras trimestrais individuais

No balanço patrimonial individual, as participações em controladas são avaliadas pelo método de equivalência patrimonial. De acordo com esse método, o investimento é inicialmente reconhecido pelo custo e posteriormente ajustado pelo reconhecimento da participação atribuída à Companhia nas alterações dos ativos líquidos da investida. Ajustes no valor contábil do investimento também são necessários pelo reconhecimento da participação proporcional da Companhia nas variações de saldo dos componentes dos ajustes de avaliação patrimonial da investida, reconhecidos diretamente em seu patrimônio líquido. Tais variações são reconhecidas de forma reflexa, ou seja, em ajuste de avaliação patrimonial diretamente no patrimônio líquido.

3.3 Estimativas contábeis

A elaboração de informações financeiras trimestrais de acordo com as práticas contábeis adotadas no Brasil requer que a administração use de julgamento na determinação e registro de estimativas contábeis. As informações financeiras trimestrais da Companhia e de suas controladas incluem certas estimativas referentes às provisões de natureza trabalhista, provisão para contingências, provisão para perdas esperadas, provisões operacionais e outras avaliações similares. Os resultados das transações podem apresentar variações em relação às estimativas quando de sua realização no futuro, devido a imprecisões inerentes ao processo de sua determinação. A Companhia e suas controladas revisam as estimativas e premissas periodicamente, ajustando-as, quando aplicável.

3.4 Moeda funcional e de apresentação das informações financeiras trimestrais

A administração da Companhia e de suas controladas definiu que sua moeda funcional é o Real. Transações em moeda estrangeira, isto é, todas aquelas não realizadas na moeda funcional, são convertidas pela taxa de câmbio das datas de cada transação. Ativos e passivos monetários em moeda estrangeira são convertidos para a moeda funcional pela taxa de câmbio da data do fechamento. Os ganhos e perdas de variações nas taxas de câmbio sobre os ativos e passivos monetários são reconhecidos nas demonstrações de resultados.

3.5 Instrumentos Financeiros

A Companhia e suas controladas classificam seus ativos ou passivos financeiros em:

- i) custo amortizado; e
- ii) valor justo por meio de resultado.

Essas classificações são baseadas no modelo de negócio adotado para a gestão de ativos e passivos nas características do fluxo de caixa contratuais.

Conforme previsto na norma NBC TG 48 - Instrumentos Financeiros, a classificação e mensuração dos instrumentos financeiros é realizada através dos seguintes critérios:

Ativos financeiros mensurados ao custo amortizado: Mensurados ao custo amortizado utilizando o método de juros efetivo, o custo amortizado é reduzido por perdas por impairment. A receita de juros, ganhos e ou perdas cambiais ou de impairment são reconhecidos no resultado, assim como qualquer reversão que se faça necessária.

Ativos financeiros mensurados a valor justo por meio do resultado: Esses ativos são mensurados ao valor justo, e o resultado líquido, incluindo juros ou outro tipo de receita, é reconhecido no resultado.

Instrumentos de dívida ao valor justo por meio de outros resultados abrangentes: Esses ativos são mensurados ao valor justo, os rendimentos de juros calculados utilizando o método de juros efetivo, ganhos e ou perdas cambiais ou de impairment são reconhecidos no resultado. Outros resultados líquidos são reconhecidos em outros resultados abrangentes.

Notas Explicativas



Instrumentos patrimoniais ao valor justo por meio de outros resultados abrangentes: Esses ativos são mensurados ao valor justo. Outros resultados líquidos são reconhecidos em outros resultados abrangentes e nunca são reclassificados para o resultado.

Dentre os ativos e passivos financeiros mantidos pela Companhia, estão sujeitos ao reconhecimento de provisão para redução ao valor recuperável:

- Contas a receber de clientes (nota 5);
- Outros ativos (nota 8);
- Propriedades para investimentos (nota 9.b)
- Imobilizado (nota 10)
- Intangível (nota 11)

Uma perda por redução no valor recuperável é reconhecida se o valor contábil do ativo ou UGC (Unidade Geradora de Caixa) exceder o seu valor recuperável.

O valor recuperável de um ativo é o maior, entre o valor em uso e o valor justo, menos despesas de venda. Ao avaliar o valor em uso, os fluxos de caixa futuros estimados são descontados aos seus valores presentes através da taxa de desconto antes de impostos que reflita as condições vigentes de mercado quanto ao exercício de recuperabilidade do capital e os riscos específicos do ativo ou UGC. Para a finalidade de testar o valor recuperável, os ativos que não podem ser testados individualmente são agrupados ao menor grupo de ativos, que geram entrada de caixa de uso contínuo e que são em grande parte independentes dos fluxos de caixa de outros ativos ou grupos de ativos (a “unidade geradora de caixa ou UGC”).

3.6 Caixa e equivalentes de caixa

O caixa e equivalentes de caixa estão compostos pelos numerários em fundo fixo de caixa, mantidos pela Companhia e suas controladas, bem como pelos depósitos em conta corrente.

3.7 Contas a receber

As contas a receber são mensuradas pelo custo amortizado com o uso do método da taxa de juros efetiva menos a provisão para perdas no recebimento de créditos. No período os saldos das contas a receber de clientes referem-se a vendas nos mercados interno e externo.

O critério utilizado para o reconhecimento de provisão para perda dos créditos vinculados às contas a receber é revisado mensalmente, tendo como base a análise dos títulos vencidos, as práticas contábeis e as regras fiscais.

3.8 Estoques

Os estoques são demonstrados ao custo médio de aquisição ou fabricação, líquidos dos impostos recuperados, e não superam os preços de mercado ou custo de reposição. O valor líquido realizável é estimado com base no preço de venda dos produtos em condições normais de mercado, menos as despesas variáveis de vendas.

Em consonância ao critério adotado para reconhecimento das receitas, cuja essencialidade tem objetivo a obrigação de performance de contrato, transferência de controle e segregação de elementos contratuais, também fora ajustado o reconhecimento dos estoques, os quais serão reconhecidos no resultado na proporção do reconhecimento das respectivas receitas.

3.9 Impostos a recuperar

Os impostos a recuperar são demonstrados com base nos créditos oriundos de operações de entradas e saídas de mercadorias, decorrentes da não-cumulatividade destes e também por retenções na fonte.

Notas Explicativas



3.10 Demais ativos circulantes e não circulantes

Os demais ativos são apresentados pelo valor de realização, incluindo, quando aplicável, os rendimentos e as variações monetárias auferidas.

3.11 Investimentos

3.11.1 Participações societárias

Os investimentos em controladas são avaliados por equivalência patrimonial na controladora.

3.11.2 Propriedades para investimentos

As propriedades para investimento são representadas por terrenos, obras civis e máquinas e equipamentos para locação mantidos para auferir rendimento de aluguel e/ou valorização do capital. Os bens classificados como propriedade para investimento estão demonstrados ao valor de custo, deduzido de depreciação e perda por redução ao valor recuperável, o qual é determinado através do valor justo.

As receitas de aluguel, geradas pela propriedade para investimento, são reconhecidas no resultado, dentro de cada competência. Os resultados positivos ou negativos na venda de um item registrado em propriedades para investimento são determinados pela diferença entre os valores recebidos na venda e o valor contábil do ativo, sendo reconhecidos no resultado.

3.12 Imobilizado

De acordo com a deliberação CVM n° 583/09, a controlada Companhia Minuano de Alimentos estabeleceu adotar o critério do custo atribuído de aquisição ou construção para tratamento contábil de seus ativos imobilizados. A controlada deverá efetuar periodicamente a análise de seus valores recuperáveis, ajustando os critérios que determinam a vida útil estimada e o respectivo cálculo de depreciação sendo eventuais efeitos de quaisquer mudanças nas estimativas contabilizadas prospectivamente.

A depreciação é reconhecida com base na vida útil estimada de cada ativo pelo método linear, as taxas que variam de 2,50% a.a. a 33,33% a.a. de modo que o valor do custo menos o seu valor residual após sua vida útil seja integralmente baixado. A vida útil estimada, os valores residuais e os métodos de depreciação são revisados no final de cada exercício e o efeito de quaisquer mudanças nas estimativas é contabilizado prospectivamente.

3.13 Intangível

Os ativos intangíveis da Companhia estão classificados em dois grupos:

- a) Ativo intangível de vida útil definida; e
- b) Ativo intangível de vida útil indefinida.

Ativos intangíveis de vida útil definida referem-se a softwares, registrados pelo custo de aquisição e amortizados de forma sistemática, de forma que a apropriação ocorre ao longo da sua vida útil estimada.

Ativos intangíveis de vida útil indefinida referem-se a marcas e patentes, são reconhecidas pelo custo de aquisição e não são amortizadas, a avaliação com relação a perda de valor é realizada anualmente ou quando exista algum indício de que o ativo possa ter perdido valor, e a forma de avaliação do valor recuperável é realizada através na análise do valor em uso.

As práticas supramencionadas relativas aos ativos intangíveis estão em conformidade com a deliberação CVM n° 644/10.

Notas Explicativas



3.14 Redução ao valor recuperável de ativos

No fim de cada exercício a Companhia e suas controladas, revisam o valor contábil de seus ativos, tais como: propriedade para investimentos, ativos tangíveis e intangíveis para determinar se há alguma indicação de que tais ativos sofreram alguma perda por redução ao valor recuperável. Se houver tal indicação, o montante recuperável do ativo é estimado com a finalidade de mensurar o possível montante dessa perda. Se o montante recuperável de um ativo (ou unidade geradora de caixa) calculado for menor que seu valor contábil, o valor contábil do ativo (ou unidade geradora de caixa) é reduzido ao seu valor recuperável. A perda por redução ao valor recuperável é reconhecida imediatamente no resultado.

3.15 Empréstimos e financiamentos

Os empréstimos e financiamentos são reconhecidos, inicialmente, pelo valor justo, líquido dos custos da transação incorridos e são, subsequentemente, demonstrados pelo custo amortizado. Qualquer diferença entre os valores captados (líquidos dos custos da transação) e o valor de resgate é reconhecida na demonstração do resultado durante o período em que os empréstimos estejam em andamento, utilizando o método da taxa de juros efetiva.

3.16 Estimativas dos ativos e passivos contingentes

Em atendimento as práticas contábeis adotadas no Brasil a administração da Companhia e de suas controladas, mediante julgamento efetuado em conjunto com os assessores jurídicos, procedem à mensuração e, conforme o caso, a respectiva escrituração de passivos considerados contingentes que possam afetar significativamente as informações financeiras trimestrais. Entretanto, a liquidação dos eventos provisionados poderá ocorrer por valor diferente do estimado, fato inerente a este tipo de registro.

3.17 Ajuste a valor presente dos ativos e passivos

Quando aplicável, os ativos de longo prazo e os passivos não circulantes são ajustados ao seu valor presente, o mesmo critério pode ser aplicado aos ativos e passivos circulantes, quando seu efeito for considerado relevante em relação ao conjunto das informações financeiras trimestrais. A Companhia e suas controladas efetuaram os cálculos levando em consideração os fluxos de caixa específicos de cada ativo, ou passivo, em consonância com a deliberação CVM n° 564/08.

3.18 Imposto de renda e contribuição social corrente e diferido

O encargo de imposto de renda e contribuição social é calculado com base nas alíquotas vigentes. O imposto de renda e a contribuição social diferidos são reconhecidos sobre as diferenças temporárias, no encerramento de cada exercício, entre os saldos de ativos e passivos das informações financeiras trimestrais e as bases fiscais correspondentes usadas na apuração do lucro tributável, e também sobre os saldos de prejuízos fiscais e base negativa, os quais são reconhecidos quando for provável que a Companhia e suas controladas apresentarão lucros tributáveis futuros em montante suficiente para que tais tributos possam ser utilizados, sendo que quando não for mais provável que lucros tributáveis futuros estarão disponíveis para permitir sua recuperação, seus valores são ajustados pelo montante esperado de recuperação.

3.19 Reconhecimento das receitas de vendas e de serviços

A receita é reconhecida:

- (a) quando o valor da receita pode ser mensurado com segurança;
- (b) é provável que benefícios econômicos futuros fluam para a entidade; e
- (c) quando critérios específicos tiverem sido atendidos para cada uma das atividades da Companhia e de suas controladas.

Notas Explicativas



O reconhecimento de receita também leva em consideração os critérios previstos na NBC TG 47 - Receita de contratos com clientes, cuja essencialidade tem objetivo a obrigação de performance de contrato, transferência de controle e segregação de elementos contratuais sobre o que possa ser entendido como vendas separadas, essas premissas auxiliam no controle e avaliação dos riscos de crédito com clientes, bem como na análise de histórico com perdas sobre créditos.

3.20 Apuração do resultado

O resultado das operações é apurado em conformidade com o regime contábil da competência dos exercícios, tanto para o reconhecimento de receitas quanto de despesas.

3.21 Julgamento e uso de estimativas contábeis

As políticas contábeis que requerem um maior grau de julgamento e uso de estimativas na preparação das informações financeiras trimestrais pela administração são:

- (a) as provisões para perdas esperadas, inicialmente provisionada e posteriormente lançada para perda quando esgotadas as possibilidades de recuperação;
- (b) vida útil, "Impairment" e valor residual das propriedades para investimentos, dos ativos imobilizados e dos ativos intangíveis; e
- (c) passivos contingentes que são provisionados de acordo com a expectativa de perda.

3.22 Demonstração do valor adicionado - DVA

A Companhia elaborou as demonstrações do valor adicionado (DVA), individuais e consolidadas com base em informações obtidas dos registros contábeis que servem de base de preparação das informações financeiras trimestrais e seguindo as disposições contidas na Deliberação CVM nº 557/08 da comissão de valores mobiliários, as quais são apresentadas como parte integrante das informações financeiras trimestrais conforme as práticas contábeis adotadas no Brasil aplicável às companhias abertas, no caso a Minupar, enquanto para a IFRS representam informação contábil adicional.

4 - Caixa e equivalentes de caixa

	Controladora		Consolidado	
	30/09/22	31/12/21	30/09/22	31/12/21
Caixa	-	-	3	4
Bancos - Conta Corrente	-	-	270	855
Total	-	-	273	859

5 - Contas a receber

	Controladora		Consolidado	
	30/09/22	31/12/21	30/09/22	31/12/21
Mercado interno	-	-	55.476	46.155
Mercado externo	-	-	77.643	61.357
Trava Cambial	-	-	(1.488)	(1.524)
(-) Provisão para perdas esperadas	-	-	(3.339)	(3.267)
Total	-	-	128.292	102.721

Notas Explicativas

Vencidos	30/09/22		31/12/21	
Até 30 dias	9.633	8%	10.024	10%
De 31 a 60 dias	516	0%	233	0%
De 61 a 90 dias	487	0%	10	0%
De 91 a 120 dias	-	0%	19	0%
De 121 a 150 dias	22	0%	11	0%
De 151 a 180 dias	7	0%	4	0%
Acima de 180 dias	3.339	3%	3.267	3%
Sub-total	14.004	11%	13.568	13%
À vencer				
Até 30 dias (a)	97.015	76%	83.568	81%
De 31 a 60 dias	20.612	16%	8.852	9%
Sub-total	117.627	92%	92.420	90%
Provisão para perda esperada	(3.339)	-3%	(3.267)	-3%
Total	128.292	100%	102.721	100%

(a) Parte do montante demonstrado no quadro acima como “títulos a vencer até 30 dias” refere-se à valores de câmbios já recebidos, porém não liquidados. Esta quantia, em 30 de setembro de 2022 representa o montante de R\$ 71.395 (R\$ 56.379 em 31 de dezembro de 2021).

6 - Estoques

	Controladora		Consolidado	
	30/09/22	31/12/21	30/09/22	31/12/21
Produtos prontos	-	-	4.117	2.021
Produtos em elaboração	-	-	165	163
Matérias primas	-	-	2.893	2.173
Materiais de embalagem	-	-	2.177	2.749
Materiais de manutenção	-	-	6.010	4.907
Estoque em poder de terceiro	-	-	-	293
Total	-	-	15.362	12.306

A Companhia e suas controladas, continuamente realizam análise de rotatividade dos bens que integram os seus estoques, através da qual constatou não ser necessária a constituição de provisão para perdas por obsolescência.

7 - Impostos a recuperar

Notas Explicativas

	Controladora		Consolidado	
	30/09/22	31/12/21	30/09/22	31/12/21
IRRF a recuperar	-	-	3	2
IRPJ e CSLL a recuperar	2	2	3	4
PIS e COFINS a recuperar	-	-	523	390
ICMS a recuperar	-	-	-	-
ICMS a recuperar - Imobilizado	-	-	292	267
Crédito de ICMS na base do PIS e COFINS (a)	-	-	6.376	9.562
INSS a Compensar	-	-	5.275	-
Circulante	2	2	12.472	10.225
ICMS a Recuperar - Imobilizado	-	-	360	331
Não Circulante	-	-	360	331

a) Incidência de ICMS na base de cálculo do PIS e da COFINS

A controlada indireta, Companhia Minuano de Alimentos, apresenta discussão sobre o direito de excluir o ICMS da base de cálculo das Contribuições ao PIS e da COFINS em duas medidas judiciais: nos autos do Mandado de Segurança nº 5002947-14.2011.4.04.7111, limitado ao período anterior à 31 de dezembro de 2014, o qual já teve seu trânsito em julgado de decisão favorável aos interesses da empresa, e, nos autos do Mandado de Segurança nº 5000196-73.2019.4.04.7111, relacionado ao período posterior à 31 de dezembro de 2014, o qual foi deferido, via medida liminar, a suspensão pela exigibilidade da contribuição ao PIS e da COFINS sobre os valores correspondentes ao ICMS e corroborado por meio de sentença.

A partir de junho de 2019, a Companhia se utiliza da decisão liminar relacionada ao Mandado de Segurança nº 5000196-73.2019.4.04.7111, que suspendeu a exigibilidade da contribuição ao PIS e da COFINS sobre os valores correspondentes ao ICMS, e passou a efetuar a tributação de PIS e COFINS sobre as suas vendas já com a base de cálculo sem a incidência do ICMS.

Posteriormente, com base nas discussões judiciais da Companhia, bem como a decisão do STF no processo RE 574.706 com repercussão geral, onde ficou definido a inconstitucionalidade da incidência do PIS e COFINS sobre o ICMS destacado em nota fiscal, a Companhia procedeu com o levantamento de informações e documentos para apuração dos créditos tributários, e após longo processo de revisão e conciliação, efetuou, em dezembro de 2021, o reconhecimento dos valores apurados, os quais totalizaram o montante de R\$ 9.562.

Em março de 2022, foi realizado o pedido de habilitação dos créditos no valor de R\$ 3.187.565,74, o qual foi homologado no mês de abril de 2022. O referido crédito está sendo utilizado para a compensação de impostos correntes apurados no período.

8 - Outros ativos

	Controladora		Consolidado	
	30/09/22	31/12/21	30/09/22	31/12/21
Adiantamentos	-	-	10	172
Consórcios contemplados	-	-	1.085	964
Despesas antecipadas	-	-	299	167
Circulante	-	-	1.394	1.303
Agostinho Carrer Part. Ltda	15.250	13.253	15.250	13.253 (i)
Outros	-	-	3.420	3.360
Não Circulante	15.250	13.253	18.670	16.613

Notas Explicativas



(i) Em 04 de Outubro de 2019, Agostinho Carrer Participações S.A, Minupar Participações S.A. e sua controlada direta, Companhia Minuano de Alimentos celebraram acordo judicial, o qual envolveu todos os processos objetos de litígio entre as partes (ação de execução de título extrajudicial, embargos à execução, ações de cobrança e carta precatória de avaliação de bens).

Em fevereiro de 2020 houve penhora no rosto dos autos, sendo expedida ordem para devedora depositar judicialmente o valor das parcelas, todavia, meses depois, devido aos impactos causados pela COVID-19, a empresa Agostinho Carrer Participações S.A. notificou que devido à crise do setor avícola iriam utilizar do prazo de carência previsto no contrato, suspendendo os pagamentos pelo período de 03 meses. Posteriormente, as partes transacionaram, mediante concessões mútuas e através de aditivo ao acordo, a suspensão parcial do pagamento das parcelas pelo período de 04 meses, ficando acordado a obrigação de depositar judicialmente o valor dos juros compensatórios e atualização monetária incidente sobre o saldo devedor.

Após longas negociações, e novos aditivos contratuais, as partes estipularam novos períodos de suspensão dos pagamentos, de forma que os pagamentos de forma integral serão retomados a partir de outubro de 2022.

De março de 2020 até setembro de 2022 foram realizados pagamentos de juros compensatórios e atualização monetária incidente sobre o saldo devedor, totalizando R\$ 5.899, sendo R\$ 2.016 reconhecido no resultado do período findo em 30 de setembro de 2022.

9 - Investimentos

a) Participações societárias

Em 30/09/2022 a Companhia é controladora direta das seguintes empresas:

	Valepar S.A.	Sulaves S.A.	Total
Participação societária (%)	99,99%	100,00%	
Provisão para perda de investimento em 31/12/2021	(243.498)	(88.310)	(331.808)
+/- Equivalência Patrimonial	20.284	7.364	27.648
+/- Ajuste refl exo da trava cambial - NBC TG 48	25	10	35
Provisão para perda de investimento em 30/09/2022	(223.189)	(80.936)	(304.125)

b) Propriedades para investimento

A controlada indireta Companhia Minuano de Alimentos, possui os seguintes saldos de propriedades para investimento:

Grupo	Consolidado			Consolidado		
	30/09/22			31/12/21		
	Custo	Deprec.	Líquido	Custo	Deprec.	Líquido
Terrenos	7.742	-	7.742	7.742	-	7.742
Obras civis	24.498	(6.393)	18.105	24.498	(6.393)	18.105
Máquinas e equipamentos	11.391	(6.320)	5.071	11.390	(6.319)	5.071
Outros	311	(205)	106	315	(209)	106
(-) Impairment	(5.146)	-	(5.146)	(5.146)	-	(5.146)
Total	38.796	(12.918)	25.878	38.799	(12.921)	25.878

Os valores das propriedades para investimentos apresentados em 30 de setembro de 2022 são contabilizados a valor de custo. Na análise realizada sobre fatores internos e externos para o período findo em 30 de setembro de 2022, não se identificou quaisquer indícios que pudesse sugerir algum ajuste pela redução ao valor recuperável.

A movimentação das propriedades para investimento apresenta-se da seguinte forma:

Notas Explicativas

Grupo	Saldo em					Saldo em
	31/12/21	Adições	Baixas	Deprec.	Transf.	30/09/22
Terrenos	7.742	-	-	-	-	7.742
Obras civis	18.105	-	-	-	-	18.105
Máquinas e equipamentos	5.071	-	-	-	-	5.071
Outros	106	-	-	-	-	106
(-) Impairment	(5.146)	-	-	-	-	(5.146)
Total	25.878	-	-	-	-	25.878

10 - Imobilizado

A controlada indireta Companhia Minuano de Alimentos, possui os seguintes saldos de imobilizado:

Grupo	Taxas	30/09/22			31/12/21		
		Custo	Deprec.	Líquido	Custo	Deprec.	Líquido
Terrenos	-	15.593	-	15.593	15.593	-	15.593
Prédios	2,50%	78.009	(27.569)	50.440	74.324	(26.232)	48.092
Maquinas e equipamentos	5,00% - 6,67%	68.320	(47.021)	21.299	66.388	(44.035)	22.353
Moveis e utensílios	8,33%	5.861	(3.910)	1.951	5.150	(3.728)	1.422
Computadores e periféricos	33,33%	2.874	(1.609)	1.265	2.681	(1.338)	1.343
Veículos	20,00%	892	(726)	166	891	(692)	199
Imobilizações em andamento	-	2.243	-	2.243	785	-	785
Outros	-	14	(14)	-	13	(13)	-
Total		173.806	(80.849)	92.957	165.825	(76.038)	89.787

A movimentação dos imobilizados apresentam-se da seguinte forma:

Grupo	Saldo em					Saldo em
	31/12/21	Adições	Baixas	Deprec.	Transf.	30/09/22
Terrenos	15.593	-	-	-	-	15.593
Prédios	48.092	135	-	(1.554)	3.767	50.440
Maquinas e equipamentos	22.353	477	(240)	(3.088)	1.797	21.299
Moveis e utensílios	1.422	677	(3)	(192)	47	1.951
Computadores e periféricos	1.343	172	(1)	(277)	28	1.265
Veículos	199	-	-	(33)	-	166
Imobilizações em andamento	785	7.097	-	-	(5.639)	2.243
Total	89.787	8.558	(244)	(5.144)	-	92.957

Em 31 de dezembro de 2021 a Companhia procedeu a análise do valor recuperável de seus ativos imobilizados, utilizando-se do valor em uso, e nesta análise identificou a adequação dos saldos de seus referidos ativos imobilizados, sem necessidade de constituir qualquer ajuste por perda de valor. Na análise realizada sobre fatores internos e externos para o período findo em 30 de setembro de 2022, não se identificou quaisquer indícios que pudesse sugerir algum ajuste pela redução ao valor recuperável.

11 - Intangível

A controlada indireta Companhia Minuano de Alimentos, possui os seguintes saldos de intangível:

Notas Explicativas

Grupo	Taxas	30/09/22			31/12/21		
		Custo	Amort.	Líquido	Custo	Amort.	Líquido
Softwares	20,00%	711	(537)	174	679	(478)	201
Marcas e Patentes	-	148	-	148	148	-	148
Total		859	(537)	322	827	(478)	349

A movimentação dos intangíveis apresentam-se da seguinte forma:

Grupo	Saldo em			Amort.	Transf.	Saldo em
	31/12/21	Adições	Baixas			
Softwares	201	32	(1)	(58)	-	174
Marcas e Patentes	148	-	-	-	-	148
Total	349	32	(1)	(58)	-	322

Em 31 de dezembro de 2021 a Companhia procedeu a análise do valor recuperável de seus ativos intangíveis, utilizando-se do valor em uso, e nesta análise identificou a adequação dos saldos de seus referidos ativos intangíveis, sem necessidade de constituir qualquer ajuste por perda de valor. Na análise realizada sobre fatores internos e externos para o período de 30 de setembro de 2022, não se identificou quaisquer indícios que pudesse sugerir algum ajuste pela redução ao valor recuperável.

12 - Salários e encargos sociais a pagar

	Controladora		Consolidado	
	30/09/22	31/12/21	30/09/22	31/12/21
Provisões de férias e 13º salário	-	-	14.228	7.718
Salários / Pró-labore a pagar	158	156	4.165	3.272
Rescisões a pagar	-	-	64	44
Outras obrigações a pagar	-	-	2.197	2.786
Total	158	156	20.654	13.820

13 - Obrigações tributárias

	Controladora		Consolidado	
	30/09/22	31/12/21	30/09/22	31/12/21
INSS a recolher	5	12	262.284	258.171
FGTS a recolher	-	-	3.631	3.693
IRRF a recolher	-	3	223	458
IRPJ a recolher	-	-	101.290	98.206
CSLL a recolher	-	1	38.408	37.074
COFINS a recolher	-	-	48.719	47.152
PIS a recolher	-	-	10.395	10.059
Impostos Retidos	-	-	34	27
ICMS a recolher	-	-	1.497	1.791
Outros	-	-	4.730	4.668
Total	5	16	471.212	461.299

14 - Parcelamentos

Notas Explicativas



	Controladora		Consolidado	
	30/09/22	31/12/21	30/09/22	31/12/21
PERT (a)	-	-	1.370	1.274
Lei 12.996/14 (b)	21	23	2.210	2.100
Lei 11.941/09	5	6	5	6
FGTS	-	-	729	711
ICMS	-	-	136	268
Ordinário	-	-	1.715	3.027
Circulante	26	29	6.165	7.386
PERT (a)	-	-	8.040	8.432
Lei 12.996/14 (b)	180	188	13.681	14.557
Lei 11.941/09	14	19	14	19
FGTS	-	-	4.786	5.141
ICMS	-	-	28	180
Ordinário	-	-	2.835	1.096
Não Circulante	194	207	29.384	29.425

(a) Pert

A Companhia aderiu ao PERT - Programa Especial de Regularização Tributária (Lei 13.496/17) em setembro de 2017, perante a Secretaria da Receita Federal do Brasil, na modalidade de débitos previdenciários (art. 2º, inciso I) e demais débitos (art. 2º, inciso I), e perante a Procuradoria-Geral da Fazenda Nacional, nas modalidades de débitos previdenciários (art. 3, inciso II, alínea “b”) e demais débitos (art. 3, inciso II, alínea “b”).

Todos os efeitos da adesão ao PERT foram devidamente calculados e registrados, sendo que, abaixo, apresentamos o resumo dos valores totais indicados no referido parcelamento:

Total dos débitos incluídos no PERT	56.548 (i)
(-) Anistia de multa, juros e encargos legais	(25.218) (iii)
(-) Compensação com prejuízo fiscal e base de cálculo negativa	(7.845) (ii)
(-) Pagamentos efetuados até dezembro de 2021	(15.916)
(+) Atualização Selic até dezembro de 2021	2.137
Saldo remanescente em 31/12/2021	9.706
(+) Atualização Selic de Jan-22 até Set-22	555
(-) Pagamentos efetuados de Jan-22 até Set-22	(851)
Saldo remanescente em 30/09/2022	9.410
Circulante	1.370
Não circulante	8.040

(i) O montante de R\$ 56.548 refere-se ao valor total de débitos consolidados no PERT, perante a Secretaria da Receita Federal do Brasil e a Procuradoria-Geral da Fazenda Nacional, nas modalidades débitos previdenciários e demais débitos, respectivamente, nas seguintes importâncias:

Esfera	Natureza	Valor
Secretaria da Receita Federal do Brasil	Débitos Previdenciários	8.078
	Demais Débitos	1.729
Procuradoria Geral da Fazenda	Débitos Previdenciários	856
	Demais Débitos	45.885
Total		56.548

(ii) O montante de R\$ 7.845 refere-se ao valor de Prejuízo Fiscal e de Base de Cálculo Negativa da Contribuição Social sobre o Lucro Líquido (CSLL) utilizado para quitação do saldo remanescente de débitos, em 31 de dezembro de 2017, quando da consolidação do PERT perante a Secretaria da Receita Federal do Brasil, nos moldes previsto no artigo 2, inciso I, da Lei 13.496/17:

Notas Explicativas

Importante observar que não foram utilizados prejuízo fiscal e base de cálculo negativa da Contribuição Social sobre o Lucro Líquido (CSLL) para as modalidades perante a Procuradoria-Geral da Fazenda Nacional.

(iii) O montante de R\$ 25.218 refere-se à anistia de multa, juros e encargos legais concedidas quando houve a adesão de débitos, na modalidade débitos previdenciários e demais débitos, perante a Procuradoria-Geral da Fazenda Nacional, por força do artigo 3º, inciso II, alínea “b”, da Lei 13.496/17:

No quadro a seguir, consta a memória de cálculo das referidas reduções:

Esfera	Natureza	Débito	Valor da dívida	(Entrada)	Saldo em 31/12/17	Anistia	
						%	R\$
Procuradoria Geral da Fazenda	Débitos Previdenciários	Principal	430	(86)	344	0%	-
		Multa	86	(17)	69	50%	35
		Juros	197	(39)	158	80%	126
		Encargos	143	(29)	114	100%	114
	Demais Débitos	Principal	6.789	(1.358)	5.431	0%	-
		Multa	5.426	(1.085)	4.341	50%	2.171
		Juros	26.022	(5.205)	20.817	80%	16.654
		Encargos	7.648	(1.530)	6.118	100%	6.118
		Total		46.741	(9.349)	37.392	

As dívidas parceladas na esfera da Receita Federal do Brasil não tiveram anistia de valores referente a multa, juros e encargos legais.

(b) Lei nº 12.996/2014

Em 25 de agosto de 2014, a Companhia e sua controlada indireta aderiram, com parte de seus passivos tributários federais, ao programa de parcelamento oriundo da lei nº 12.996/2014 e portaria conjunta PGFN/RFB nº 14/2014, sendo que os benefícios econômico-financeiros foram devidamente registrados no momento da adesão.

Como consequência do referido parcelamento, a Companhia liquidou valores correspondentes a multas de mora, de ofício e isoladas e a juros de mora, remanescentes após as reduções legais, com a utilização de créditos fiscais decorrentes de prejuízo fiscal e de base de cálculo negativa da contribuição social, estes validados pela receita federal do Brasil - RFB e procuradoria geral da fazenda nacional - PGFN, no momento da consolidação da dívida. Para fins de adesão ao referido parcelamento, a Companhia efetuou recolhimento mensal da antecipação com base nos percentuais determinados pelos referidos normativos, sendo estas acrescidas de juros correspondentes à variação mensal da taxa do sistema especial de liquidação e de custódia - SELIC.

Apresentamos no quadro abaixo o resumo da adesão ao parcelamento:

Lei nº 12.996/2014	
Passivo tributário parcelado	76.297
(-) Reduções da lei 12.996/2014	(23.310)
(-) Montante utilizado do prejuízo fiscal	(25.087)
Total líquido do passivo tributário aderido	27.900
Amortização líquida até 30/09/22	(12.008)
Saldo remanescente em 30/09/2022	15.892
Circulante	2.211
Não circulante	13.681

Em 30 de julho de 2015, a procuradoria geral da fazenda nacional conjuntamente com a receita federal do Brasil, divulgaram, através da portaria conjunta PGFN/RFB nº 1.064/15, os procedimentos para consolidação da

Notas Explicativas

modalidade de demais débitos administrados pela PGFN e/ou pela RFB. Neste sentido, em agosto de 2015 a Companhia formalizou os procedimentos necessários ao atendimento do referido normativo.

Em 12 de abril de 2016, a procuradoria geral da fazenda nacional conjuntamente com a receita federal do Brasil, divulgaram, através da portaria conjunta PGFN/RFB nº 550/16, e suas alterações, os procedimentos para consolidação da modalidade previdenciária, relativa às contribuições sociais previstas nas alíneas “a”, “b” e “c” do parágrafo único do art. 11 da lei nº 8.212, de 24 de julho de 1991, às contribuições instituídas a título de substituição e às contribuições devidas a terceiros, assim entendidas outras entidades e fundos. Neste sentido, em julho de 2016 a Companhia formalizou os procedimentos necessários ao atendimento do referido normativo.

Com relação a modalidade de demais débitos administrados pela PGFN e/ou RFB, além dos débitos que já haviam sido inclusos na adesão ocorrida em 2014, no momento da consolidação houve o incremento de R\$ 3.021 mil. Com relação aos valores da modalidade previdenciária administrada pela PGFN e/ou RFB, não houve incremento de novos débitos além dos informados no momento da adesão ocorrida em 2014.

15- Impostos diferidos

Base de cálculo do Imposto Diferido reconhecido em 2010 em virtude do reconhecimento do custo atribuído:

Ativo ajustado	Custo Atribuído	Impostos Diferidos		
		IR (25%)	CSLL (9%)	Total
Terrenos	15.719	3.930	1.415	5.345
Obras Civis	33.592	8.398	3.023	11.421
Máquinas e equipamentos	13.263	3.316	1.194	4.510
Móveis e Utensílios	3.619	905	326	1.231
Veículos	191	48	17	65
Computadores e Periféricos	582	146	52	198
Total	66.966	16.743	6.027	22.770
	30/09/2022	(5.705)	(2.054)	(7.759)
	30/09/2022	11.038	3.973	15.011

Base de cálculo do Imposto Diferido reconhecido em 2021 sobre as diferenças temporárias:

Diferenças Temporárias	Valor	Impostos Diferidos		
		IR (25%)	CSLL (9%)	Total
Depreciação Atividade Rural	10.206	2.552	919	3.471
Créditos fiscais não compensados	5.343	1.336	481	1.817
	Diferimento até 30/09/2022	(1.367)	(492)	(1.859)
	(B) = Saldo em 30/09/2022	2.521	908	3.429
	(A + B) = Saldo em 30/09/2022	13.559	4.881	18.440
	Circulante	1.079	389	1.468
	Não circulante	12.480	4.492	16.972

Notas Explicativas

	Consolidado	
	30/09/22	31/12/21
IRPJ diferido	1.079	1.876
CSLL diferido	389	676
Circulante	1.468	2.552
IRPJ diferido	12.480	12.784
CSLL diferido	4.492	4.602
Não circulante	16.972	17.386

A Companhia não reconhece imposto diferido sobre prejuízo fiscal e base negativa, todavia, o montante estimado de imposto diferido sobre prejuízo fiscal e base negativa para 30 de setembro de 2022 é de R\$ 27.245 mil.

15.1 - Apuração da alíquota efetiva do Imposto de Renda e da Contribuição Social

No quadro a seguir se demonstra a conciliação entre a despesa calculada pela aplicação da alíquota fiscal nominal frente a despesa de imposto de renda e contribuição social debitada no demonstrativo de resultado.

	30/09/22	30/09/21	30/09/22	30/09/21
Resultado antes do IR e CS	23.914	16.239	29.429	21.156
Alíquota fiscal nominal	34%	34%	34%	34%
Despesa de tributos à alíquota nominal	8.131	5.521	10.006	7.193
Conciliação para despesa tributária efetiva				
Adições e Exclusões	(22.450)	(14.508)	4.516	2.297
Despesa efetiva de IR e CSLL	(14.319)	(8.987)	5.490	4.896
IRPJ e CSLL - Diferido	-	-	1.498	426
IRPJ e CSLL - Corrente	-	-	(6.988)	(5.322)
Alíquota de imposto efetiva	0%	0%	19%	23%

16 - Partes relacionadas**a) Remuneração dos administradores**

A remuneração global anual dos administradores das controladas diretas, Sulaves e Valepar, bem como de sua controlada indireta, Companhia Minuano de Alimentos, foi fixada na assembleia geral ordinária realizada em 22 de abril de 2022 da seguinte forma:

- Minupar - em até R\$ 300 mil;
- Sulaves - em até R\$ 250 mil;
- Valepar - em até R\$ 250 mil; e
- Minuano - em até R\$ 2.500 mil.

No quadro a seguir apresentamos a remuneração da administração recebida no período de nove meses findo em 30 de setembro de 2022 em comparação com o mesmo período de 2021:

	30/09/22		30/09/21	
	Controladora	Consolidado	Controladora	Consolidado
Conselho de adm e fiscal	152	152	95	95
Diretoria executiva	36	1.361	35	634

Notas Explicativas



b) Operações com partes relacionadas

Ativo não circulante	Controladora		Consolidado	
	30/09/22	31/12/21	30/09/22	31/12/21
Valepar S/A	517	517	-	-
Companhia Minuano	5.260	5.260	-	-
Outros	-	-	114	54
Total	5.777	5.777	114	54
Passivo não circulante	30/09/22	31/12/21	30/09/22	31/12/21
Serra do Roncador Part. Ltda	-	-	7.060	11.498
Companhia Minuano	7.961	7.323	-	-
Acionistas e outros	26.418	21.404	26.418	21.404
Total	34.379	28.727	33.478	32.902

Os créditos e obrigações entre partes relacionadas não possuem prazos estipulados para recebimento e liquidação e estão condicionados à maximização do fluxo de caixa das empresas. Os juros atribuídos nas operações entre partes relacionadas foram pactuados dentro das condições de mercado praticada na época em que os respectivos contratos foram formalizados.

17 - Provisão para contingência

a) Contingências Passivas

A Companhia, e suas controladas, são parte envolvida em processos tributários, cíveis e trabalhistas, cujas discussões estão em andamento tanto na esfera administrativa como na judicial. Quando aplicável, tais discussões são amparadas por depósitos judiciais. As provisões para perdas prováveis decorrentes desses processos são constituídas pela Administração, considerando a opinião de seus assessores jurídicos.

Em 30 de setembro de 2022 e 31 de dezembro de 2021 foram apuradas as seguintes provisões de contingências e respectivos depósitos judiciais:

Natureza	Consolidado			Consolidado		
	30/09/22			31/12/21		
	Contingências	Depósitos	Saldo Residual	Contingências	Depósitos	Saldo Residual
Trabalhista	9.851	(4.869)	4.982	11.673	(5.312)	6.361
Cível	5.696	(1.857)	3.839	5.624	(1.010)	4.614
Tributária	168	-	168	416	-	416
Total	15.715	(6.726)	8.989	17.713	(6.322)	11.391

Com base na avaliação dos assessores jurídicos da Companhia, foi apurado para 30 de setembro de 2022, processos judiciais com probabilidade de risco de perda “possível” na quantia de R\$ 109.834 (R\$ 99.477 em 31 de dezembro de 2021), destes, R\$ 100.726 (R\$ 91.404 em 31 de dezembro de 2021) são relativos à natureza cível e R\$ 7.865 (R\$ 8.073 em 31 de dezembro de 2021) são relativos à natureza trabalhista.

O principal processo que compõem o saldo de R\$ 100.726, refere-se à ação cível no montante de R\$ 82.752, e está relacionado no relatório de contingenciamento da Companhia. De acordo com a análise individualizada pelos nossos assessores jurídicos está classificado com o prognóstico de risco de perda “possível”, visto que todos os recursos legais não se esgotaram na esfera judicial, sendo factível a reversão da decisão em segunda instância, deste modo não há condições neste momento para determinar uma futura saída de recursos.

Processos de natureza tributária são tratados como passivos tributários, e estão contemplados de forma detalhada nas notas explicativas 13 e 14.

Notas Explicativas



18 - Patrimônio líquido

a) Capital social

O Capital social da Companhia ao final do período é de R\$ 120.108 mil representado por 7.100.100 (sete milhões, cem mil e cem) ações ordinárias.

b) Ajuste de avaliação patrimonial

Em virtude da adoção integral das normas internacionais de contabilidade, adaptadas através das NBC TG's aprovadas pela comissão de valores mobiliários (CVM), a Companhia possui registrado em seu patrimônio líquido, saldo decorrente de avaliação reflexa ocorrida nas propriedades para investimento e no imobilizado a custo atribuído de sua controlada indireta Companhia Minuano de Alimentos.

Devido a estrutura limitada de agrupamento de contas disponíveis no formulário de informações exigido pela CVM - Comissão de Valores Mobiliários, a Companhia procedeu com a reclassificação dos valores correspondentes ao ajuste de avaliação patrimonial, os quais inicialmente estavam classificados na coluna de "Reserva de Lucros", e passaram a ser demonstrados na coluna de "Outros resultados abrangentes".

c) Reserva legal

Quando aplicável, será constituída reserva legal à razão de 5% do lucro líquido apurado em cada exercício social, até o limite de 20% do capital social.

d) Subvenções governamentais

A controlada indireta possui incentivo fiscal concedido pelo governo estadual a título de crédito fiscal presumido de ICMS - Imposto sobre Circulação de Mercadorias e Serviços do Estado do Rio Grande do Sul. Esses incentivos são concedidos como estímulo à implantação ou expansão de empreendimentos econômicos. O saldo acumulado em 30 de setembro de 2022 do incentivo fiscal totaliza a quantia de R\$ 5.846, conforme demonstrado em rubrica destacada no Patrimônio Líquido denominada "Reserva de Incentivos Fiscais".

Em 30 de setembro de 2021, o governo do estado do Rio Grande do Sul, emitiu os decretos, 56.116 e 56.117, os quais modificam a metodologia de cálculo do referido incentivo fiscal, e também altera o prazo de encerramento do referido benefício. Inicialmente o prazo previsto para tomada do benefício seria até 31 de dezembro de 2021, todavia, pelos novos decretos, não há menção de prazo final, apenas indicação de um cronograma vinculado a apuração do benefício, limitando a quantificação do crédito através de coeficientes, conforme indicado no quadro abaixo:

ANO	Coeficiente FAF
2022	0,95
2023	0,90
A partir de 2024	0,85

e) Dividendos

De acordo com o art. 189 da Lei 6.404/76, o lucro líquido será absorvido pela conta de prejuízos acumulados, e quando aplicável, observando o estatuto da Companhia, os acionistas terão direito a dividendos mínimos obrigatórios de 25% do lucro líquido do exercício ajustado consoante ao disposto no Artigo 202 da Lei nº 6.404/76.

f) Outros resultados abrangentes

Estes valores estão diretamente vinculados à variação percentual da participação da Companhia em suas

Notas Explicativas



controladas.

19 - Cobertura de seguros

A Companhia e suas controladas, têm por política a contratação de seguros para cobertura dos bens sujeitos a riscos. A controlada indireta Companhia Minuano de Alimentos considera que os valores segurados são suficientes para cobrir eventuais sinistros.

20 - Instrumentos financeiros e derivativos

A administração desses instrumentos é efetuada, pela controlada indireta, por meio de controles internos visando assegurar liquidez, rentabilidade e segurança.

A política de controle consiste em acompanhamento permanente das condições contratadas versus condições vigentes no mercado. A Companhia e suas controladas não efetuam aplicações de caráter especulativo, em derivativos ou quaisquer outros ativos de risco. Todas as operações estão integralmente reconhecidas na contabilidade pelo seu valor de mercado. A exposição aos riscos, no entender da Companhia, se limita a:

a) Risco de crédito: É representado pela inadimplência nas suas contas a receber de clientes, que é bastante reduzido devido ao fato de a Companhia possuir políticas de análise e revisão periódica de cadastro para liberação de crédito. Em caso de inadimplemento a Companhia possui políticas de cobrança de clientes;

b) Risco de preço: Decorre da possibilidade de oscilação de preços de mercado dos produtos fabricados e dos insumos usados no processo produtivo, e se essas oscilações podem provocar alterações substanciais nas receitas e nos custos. A Companhia e suas controladas, para minimizarem estes riscos, acompanham permanentemente os mercados locais e estrangeiros, buscando antecipar-se ao movimento de preços;

c) Risco de taxas de câmbio: Decorre da possibilidade da Companhia e suas controladas incorrerem em perdas por conta das flutuações cambiais. Atualmente este risco é considerado mediano, pois aproximadamente 29% das vendas são decorrentes de vendas para o mercado externo. Mesmo havendo estes riscos, a Companhia, e suas controladas, não operam com a proteção (*hedge*) de suas operações que estejam atreladas ao dólar, por compreender que se trata de risco administrável, porém periodicamente é realizada análise e acompanhamento do saldo vinculado à recebíveis em dólar, e com base nessa análise se efetuam contratos de trava cambial não vinculados às operações, os quais eliminam os riscos de variação cambial;

O critério adotado pela Companhia para realizar a análise de sensibilidade, leva em consideração o saldo de contas a receber em aberto, os contratos de trava cambial vigentes e taxa do fechamento de câmbio do dia 30 de setembro de 2022, que indica o montante de R\$ 77.589. Considerando o impacto de variação do dólar, conforme projeção estimada da taxa para 5,20, o montante de recebíveis vinculados à dólar seria de R\$ 74.682.

Os recebíveis vinculados ao dólar, estão assim distribuídos:

Contas a receber	Vlr em USD	Taxa Média	R\$ com trava	Efeito Trava	R\$ sem trava
Recebíveis com trava	12.340	5,2811	65.169	1.488	66.657
Recebíveis sem trava	2.022	5,4060	10.932	-	10.932
Total	14.362		76.101	1.488	77.589

d) Risco de taxas de juros: Decorre da possibilidade da Companhia e suas controladas virem a incorrer em perdas pela oscilação destas taxas. Em relação a este risco, é mantido acompanhamento permanente do mercado. A Companhia e suas controladas não atuam no mercado de derivativos financeiros, bem como não possuem instrumentos financeiros que não estejam reconhecidos em suas demonstrações.

Notas Explicativas

No quadro a seguir se demonstra a análise de sensibilidade realizada sobre a rubrica de obrigações tributárias, no período de nove meses findo em 30 de setembro de 2022:

	<u>30/09/22</u>	<u>Selic estimada</u> <u>13,75%</u>
INSS a recolher	262.284	298.348
FGTS a recolher	3.631	4.130
IRRF a recolher	223	254
IRPJ a recolher	101.290	115.217
CSLL a recolher	38.408	43.689
COFINS a recolher	48.719	55.418
PIS a recolher	10.395	11.824
Impostos retidos	34	39
ICMS a recolher	1.497	1.703
Outros	4.730	5.381
Total	<u>471.212</u>	<u>536.003</u>

O critério utilizado para realizar o cálculo apresentado no quadro acima levou em consideração a taxa futura estimada da Selic para o ano de 2022, que foi de 13,75%.

21 - Receita

Apresentamos a reconciliação da receita bruta para com a receita líquida consolidada, no período de nove meses findo em 30 de setembro de 2022:

	<u>30/09/22</u>			<u>30/09/21</u>		
	<u>Mercado</u>	<u>Mercado</u>	<u>Total</u>	<u>Mercado</u>	<u>Mercado</u>	<u>Total</u>
	<u>Interno</u>	<u>Externo</u>		<u>Interno</u>	<u>Externo</u>	
Receita bruta de produtos e serviços	210.225	83.757	293.982	180.031	67.289	247.320
(-) Impostos	(20.336)	-	(20.336)	(16.888)	-	(16.888)
(-) Devoluções	(361)	(310)	(671)	(151)	(320)	(471)
Receita líquida de produtos e serviços	<u>189.528</u>	<u>83.447</u>	<u>272.975</u>	<u>162.992</u>	<u>66.969</u>	<u>229.961</u>

O critério para reconhecimento da receita com vendas está de acordo com as orientações previstas na NBC TG 47 - Receita de contrato com cliente.

22 - Custos operacionais

A seguir estão apresentados os custos operacionais segregados por natureza, no período de nove meses findo em 30 de setembro de 2022:

Notas Explicativas

	Controladora		Consolidado	
	30/09/22	30/09/21	30/09/22	30/09/21
Salários	-	-	51.469	50.710
Matérias primas	-	-	44.979	33.860
Encargos sociais	-	-	12.654	12.958
Energia elétrica	-	-	13.618	12.125
Manutenção Industrial	-	-	10.495	9.729
Benefícios a empregados	-	-	10.646	9.973
Depreciações	-	-	4.849	4.542
Férias e 13º salário	-	-	11.194	10.035
Serviço de terceiros	-	-	9.251	6.925
Materiais de embalagem	-	-	14.642	13.611
Combustíveis e lubrificantes	-	-	3.530	1.759
Locações/Aluguéis	-	-	1.790	1.838
Indenizações trabalhistas	-	-	63	32
Equipamento de proteção	-	-	1.962	2.935
Taxas e encargos legais	-	-	220	260
Análises laboratoriais	-	-	1.052	1.097
Fretes rodoviários e marítimos	-	-	1.039	747
Outros gastos	-	-	1.486	1.418
Total	-	-	194.939	174.554

23 - Despesas gerais e administrativas

A seguir estão apresentadas as despesas gerais e administrativas segregadas por natureza, no período de nove meses findo em 30 de setembro de 2022:

	Controladora		Consolidado	
	30/09/22	30/09/21	30/09/22	30/09/21
Salários	206	144	3.980	3.011
Serviço de terceiros	182	175	1.628	1.959
Encargos sociais	41	29	762	577
Benefícios a empregados	-	-	1.023	711
Depreciações	-	-	309	274
Férias e 13º salário	-	-	755	582
Manutenção predial	-	-	160	124
Viagens e estadias	7	20	39	43
Taxas e encargos regulatórios	43	80	94	141
Publicidade e propaganda	37	161	45	186
Energia elétrica	-	-	121	78
Outros gastos	25	85	688	774
Total	541	694	9.604	8.460

24 - Despesas com vendas

A seguir estão apresentadas as despesas com vendas segregadas por natureza, no período de nove meses findo em 30 de setembro de 2022:

Notas Explicativas

	Controladora		Consolidado	
	30/09/22	30/09/21	30/09/22	30/09/21
Fretes rodoviários e marítimos	-	-	18.777	8.913
Custos aduaneiros	-	-	2.453	1.752
Salários	-	-	533	436
Serviço de terceiros	-	-	93	223
Publicidade e propaganda	-	-	260	320
Comissões sobre vendas	-	-	799	633
Provisões para perda	-	-	73	2.547
Encargos sociais	-	-	124	90
Telefonia	-	-	76	63
Análises laboratoriais	-	-	12	5
Férias e 13º salário	-	-	123	95
Depreciações	-	-	5	5
Outros gastos	-	-	197	312
Total	-	-	23.525	15.394

25 - Outras despesas operacionais

A seguir estão apresentadas as outras despesas operacionais do período de nove meses findo em 30 de setembro de 2022.

	Controladora		Consolidado	
	30/09/22	30/09/21	30/09/22	30/09/21
Despesas legais e regulatórias	-	852	676	1.409
Despesas e provisões de processos judiciais (a)	128	150	3.623	7.240
Custo na alienação de ativos	-	-	182	30
Reversão de créditos tributários	-	-	161	148
Despesas fábricas inativas	-	-	100	166
Despesas Gerais	-	-	10	27
Total	128	1.002	4.752	9.020

- a) Os valores apresentados na rubrica de “despesas e provisões de processos judiciais” referem-se tanto a atualização de contingências passivas, bem como despesas relacionadas acordos judiciais promovidos pela Companhia, tanto de natureza cível quanto de natureza trabalhista.

26 - Outras receitas operacionais

Abaixo estão apresentadas as outras receitas operacionais para o período de nove meses findo em 30 de setembro de 2022.

	Controladora		Consolidado	
	30/09/22	30/09/21	30/09/22	30/09/21
Créditos Fiscais	-	-	162	1.108
Acordo Nova Araça (Agostinho Carrer)	2.016	3.281	2.016	3.281
Venda de sucata e lenha	-	-	115	106
Receita de aluguel	-	-	565	217
Venda de Ativos	-	-	120	-
Subvenções Governamentais	-	-	2.055	1.613
Recuperação de despesas	1	2	4.473	3.975
Total	2.017	3.283	9.506	10.300

27 - Despesas financeiras

Para o período de nove meses findo em 30 de setembro de 2022, as despesas financeiras estão apresentadas da seguinte forma:

Notas Explicativas

	Controladora		Consolidado	
	30/09/22	30/09/21	30/09/22	30/09/21
Juros de atualização de dívidas tributárias (a)	48	113	12.671	4.229
Juros de operações com partes relacionadas (b)	5.014	3.784	7.056	6.894
Pis/Cofins s/receita financeira	-	-	8	5
Despesas/Tarifas Bancárias	-	-	173	157
Descontos financeiros concedidos	-	-	440	360
Juros sobre empréstimos e financiamentos	-	-	114	67
Variações cambiais passivas	-	-	13.764	7.217
Encargos legais	-	-	456	3.656
Ajuste a Valor Presente	20	(113)	20	(113)
Outras despesas financeiras	2	2	23	-
Total	5.084	3.786	34.725	22.472

(a) Refere-se a atualização dos débitos de natureza tributária, tanto em situação parcelada como de valores em aberto.

(b) Refere-se a atualização da dívida firmada com partes relacionadas, conforme indicado na nota explicativa 16.

28 - Receitas Financeiras

Para o período de nove meses findo em 30 de setembro de 2022, as receitas financeiras estão apresentadas da seguinte forma:

	Controladora		Consolidado	
	30/09/22	30/09/21	30/09/22	30/09/21
Variações cambiais ativas	-	-	14.190	10.699
Descontos financeiros obtidos	-	-	47	35
Outras receitas financeiras	1	-	256	61
Total	1	-	14.493	10.795

29 - Informações por segmento

A Companhia, através de sua controlada indireta Companhia Minuano de Alimentos, atua em dois segmentos distintos, a saber:

a) Industrializados: Estão apresentados neste segmento, os resultados da industrialização e comercialização de industrializados de carne;

b) Serviços de Frigorífico - Abate e processamento de aves: Neste segmento são apresentados os resultados decorrentes das atividades de serviços de frigorífico e abate resultantes do abate e desossa de aves.

No quadro abaixo, são apresentados os resultados consolidados por segmento de atuação para o período de nove meses findo em 30 de setembro de 2022:

Notas Explicativas



	Industrializados		Serviços de Frigorífico, Abate e Processamento de Aves		Corporativo (Centro Administrativo)		Total	
	30/09/2022	30/09/2021	30/09/2022	30/09/2021	30/09/2022	30/09/2021	30/09/2022	30/09/2021
	Receita bruta	156.172	127.035	137.810	120.285	-	-	293.982
Impostos e devoluções	(19.298)	(15.817)	(1.709)	(1.542)	-	-	(21.007)	(17.359)
Receita líquida	136.874	111.218	136.101	118.743	-	-	272.975	229.961
Custos	(85.887)	(72.226)	(109.052)	(102.328)	-	-	(194.939)	(174.554)
Lucro bruto	50.987	38.992	27.049	16.415	-	-	78.036	55.407
Despesas administrativas	-	-	-	-	(9.604)	(8.460)	(9.604)	(8.460)
Despesas com vendas	(23.525)	(15.394)	-	-	-	-	(23.525)	(15.394)
Outras despesas operacionais	-	-	-	-	(4.752)	(9.020)	(4.752)	(9.020)
Outras receitas operacionais	-	-	-	-	9.506	10.300	9.506	10.300
Resultado antes dos efeitos financeiros	27.462	23.598	27.049	16.415	(4.850)	(7.180)	49.661	32.833
Despesas financeiras	-	-	-	-	(34.725)	(22.472)	(34.725)	(22.472)
Receitas financeiras	-	-	-	-	14.493	10.795	14.493	10.795
Resultado antes dos tributos	27.462	23.598	27.049	16.415	(25.082)	(18.857)	29.429	21.156
CSLL e IRPJ Diferido	-	-	-	-	1.498	426	1.498	426
CSLL e IRPJ correntes	-	-	-	-	(6.988)	(5.322)	(6.988)	(5.322)
Resultado líquido do exercício	27.462	23.598	27.049	16.415	(30.572)	(23.753)	23.939	16.260
					Atribuído a acionistas não controladores		23.911	16.241
					Atribuído a acionistas controladores		28	19

30 - Resultado por ação

Com o objetivo de reduzir custos administrativos e operacionais para a Companhia e seus acionistas, melhorar a eficiência dos sistemas de registros, controles e divulgação de informações, e ainda, dar maior visibilidade às cotações das ações da Companhia no mercado, através da adoção da negociação por unidade de ação, foi aprovado em assembleia de acionistas, ocorrida no dia 03 de junho de 2016 o grupamento da totalidade das ações da Companhia, a razão de 100 (cem) ações para 1 (uma) ação, da mesma espécie e classe, nos termos do Art. 12 da Lei 6.404/76.

Em atendimento a deliberação CVM nº 636/10 - resultado por ação, a Companhia apresenta a seguir as informações sobre o resultado por ação consolidado, em milhares de reais, acumulado no período de nove meses findo em 30 de setembro de 2022:

	30/09/22	30/09/21
Quantidade de ações	7.100	7.100
Lucro (prejuízo) líquido do exercício (consolidado)	23.939	16.260
Resultado diluído por ação	3,37164	2,29011

A integralidade das ações da Companhia é composta por ações ordinárias, não existindo diferenciação na participação das mesmas no resultado. Da mesma forma, a Companhia não possui quaisquer outros títulos que potencialmente possam ser convertidos em ações tais como debêntures, partes beneficiárias de lucros entre outros, tampouco possui ações em tesouraria, desta forma apresenta o mesmo valor do resultado básico e diluído por ação.

31 - Outras informações

Em Assembleia Geral Ordinária realizada em 22 de abril de 2022, as controladas diretas Sulaves S/A e Valepar S/A, elegeram a nova Diretoria para ambas empresas, com mandato de 1 ano ou até a posse dos substitutos, sendo: Sra. Cynthia Christina da Silva Vello como Diretora Presidente, Sr. Tiago Silveira do Pinho como Diretor e Sr. Fernando Ataíde Silva Jorge como Diretor. Na mesma data ocorreu a Assembleia Geral Ordinária da controlada indireta, Companhia Minuano de Alimentos, na qual foi eleita a seguinte composição para a Diretoria, com mandato de 1 ano ou até a posse dos substitutos: Sra. Cynthia Christina da Silva Vello, Sr. Tiago Silveira do Pinho e Sr. Fernando Ataíde Silva Jorge, todos como Diretores.

Notas Explicativas



Também em Assembleia Geral Ordinária realizada no dia 22 de abril de 2022, a Companhia elegeu seu Conselho de Administração, com mandato de 1 ano ou até a posse dos substitutos, composto pelos Senhores: André Rafael de Oliveira, Francisco Asclépio Barroso Aguiar, Cynthia Christina da Silva Vello, Chao Em Hung e Margareth

Schacht Herrmann. Também instalou o Conselho Fiscal, com mandato de 1 ano ou até a posse dos substitutos, composto pelos Senhores: Celso Cândido Filho, Henrique Barcelos Ercoli e Maria Elvira Lopes Gimenez como Conselheiros Efetivos, e seus suplentes, respectivamente, Amanda Lopes Gimenez Masseur, Maria Aparecida Gomes Siqueira e Murici dos Santos.

No dia 28 de abril de 2022 foi realizada a primeira Reunião do novo Conselho de Administração, o qual tomou posse e nomeou os membros para Diretoria executiva estatutária da Minupar Participações S.A., com mandato de 1 ano ou até a posse dos substitutos, sendo reconduzidos aos cargos os Senhores Tiago Silveira do Pinho, como diretor presidente, e Fernando Ataíde Silva Jorge, como Diretor de Relação com Investidores.

No dia 28 de outubro de 2022, a Companhia comunicou aos seus acionistas e ao mercado em geral, com grande pesar, que a Sra. Cynthia Christina da Silva Vello, Vice-Presidente do Conselho de Administração da Companhia e Diretora das empresas controladas, eleita na Assembleia Geral Ordinária de 22 abril de 2022, faleceu em 27 de outubro de 2022.

Pareceres e Declarações / Relatório da Revisão Especial - Sem Ressalva

MINUPAR PARTICIPAÇÕES S.A.

RELATÓRIO SOBRE A REVISÃO DE INFORMAÇÕES TRIMESTRAIS - ITR

Conselho e Acionistas da
MINUPAR PARTICIPAÇÕES S.A.
Lajeado / RS

Introdução

Revisamos as informações contábeis intermediárias, individuais e consolidadas, da MINUPAR PARTICIPAÇÕES S.A. ("Companhia"), contidas no Formulário de Informações Trimestrais – ITR referente ao trimestre findo em 30 de setembro de 2022, que compreendem o balanço patrimonial em 30 de setembro de 2022 e as respectivas demonstrações do resultado e do resultado abrangente, das mutações do patrimônio líquido e dos fluxos de caixa para o período de nove meses findo naquela data, incluindo as notas explicativas.

A administração da Companhia é responsável pela elaboração das informações contábeis intermediárias individuais de acordo com a NBC TG 21 – Demonstração Intermediária e das informações contábeis intermediárias consolidadas de acordo com a NBC TG 21 – Demonstração Intermediária e com a norma internacional de contabilidade IAS 34 – Interim Financial Reporting, emitida pelo International Accounting Standards Board – IASB, assim como pela apresentação dessas informações de forma condizente com as normas expedidas pela Comissão de Valores Mobiliários, aplicáveis à elaboração das Informações Trimestrais - ITR. Nossa responsabilidade é a de expressar uma conclusão sobre essas informações contábeis intermediárias com base em nossa revisão.

Alcance da revisão

Conduzimos nossa revisão de acordo com as normas brasileiras e internacionais de revisão de informações intermediárias (NBC TR 2410 - Revisão de Informações Intermediárias Executada pelo Auditor da Entidade e ISRE 2410 - Review of Interim Financial Information Performed by the Independent Auditor of the Entity, respectivamente). Uma revisão de informações intermediárias consiste na realização de indagações, principalmente às pessoas responsáveis pelos assuntos financeiros e contábeis e na aplicação de procedimentos analíticos e de outros procedimentos de revisão. O alcance de uma revisão é significativamente menor do que o de uma auditoria conduzida de acordo com as normas de auditoria e, conseqüentemente, não nos permitiu obter segurança de que tomamos conhecimento de todos os assuntos significativos que poderiam ser identificados em uma auditoria. Portanto, não expressamos uma opinião de auditoria.

Conclusão sobre as informações intermediárias individuais e consolidadas

Com base em nossa revisão, não temos conhecimento de nenhum fato que nos leve a acreditar que as informações contábeis intermediárias individuais e consolidadas incluídas nas informações trimestrais acima referidas não estão elaboradas, em todos os aspectos relevantes, de acordo com a NBC TG 21 e a IAS 34, emitida pelo IASB aplicáveis à elaboração das Informações Trimestrais - ITR, e apresentadas de forma condizente com as normas expedidas pela Comissão de Valores Mobiliários.

Ênfases

1. Impostos e contribuições sociais – Programas de parcelamento

Conforme divulgado na nota explicativa nº 14, a Companhia e sua controlada indireta, possuem parcelamentos de débitos fiscais previstos na Lei 12.996/14 (Refis da Copa) e reabertura do parcelamento da Lei 11.941/09 (Refis da Crise), Lei 13.496/17 (PERT), e parcelamentos ordinários na controlada indireta, esses valores que se encontravam no âmbito da Secretaria da Receita Federal do Brasil, como da Procuradoria-Geral da Fazenda Nacional, os quais possuem saldo remanescente R\$ 35.549 mil consolidado em 30 de setembro de 2022. A manutenção nos parcelamentos requer que os pagamentos sejam feitos respeitando as condições previstas em cada um dos parcelamentos, o não cumprimento das obrigações previstas resulta em uma possível exclusão da Companhia e sua controlada indireta dos parcelamentos tributários os quais implicaria em uma exigibilidade imediata da totalidade da dívida inscrita ainda não paga e a automática execução das garantias prestadas. A liquidação destes parcelamentos depende dos pagamentos a serem realizados nos próximos exercícios nos prazos pactuados, sendo assim, não podemos afirmar neste momento que o saldo líquido apresentado nas demonstrações contábeis será liquidado pelos totais divulgados. Em caso das obrigações assumidas com os órgãos federais, não sejam honradas, as dívidas poderão ser recompostas, acrescidos de juros e multa definidos na obrigação original. Desta forma a regularização da dívida tributária da companhia e sua controlada indireta dependerá das medidas que estão sendo desenvolvidas pelos seus Administradores, com intuito de aumentar a geração de caixa, de forma que os parcelamentos sejam honrados nos prazos pactuados e os demais passivos tributários em atraso conforme nota explicativa nº 13 que totalizam o montante de R\$ 471.212 apresentadas pela Companhia em conformidade com os demonstrativos disponibilizados pelos órgãos federais sejam incluídos em outros parcelamentos. Nossa conclusão não contém ressalva relacionada a esse assunto.

2. Continuidade operacional

Chamamos a atenção para as informações divulgadas na nota explicativa nº 01 e para o fato de que a Companhia mesmo que no período de nove meses tenha incorrido em lucro consolidado de R\$ 23.939 mil possui passivo a descoberto (patrimônio líquido negativo) de R\$ 320.184 mil em 30 de setembro de 2022, possui endividamento tributário no montante de R\$ 35.549 mil e R\$ 471.212 mil, conforme descrito nas notas explicativas nº 13 e 14. As demonstrações contábeis foram preparadas no pressuposto da

continuidade normal dos negócios da Companhia e suas controladas, o que dependerá substancialmente, dos constantes esforços na reversão de prejuízos, geração de caixa operacional e no sucesso do programa de saneamento implementado, bem como, na manutenção dos parcelamentos previstos na Lei nº 12.996/2014, Lei nº 11.491/2009, parcelamentos ordinários na controlada indireta e o gerenciamento dos passivos tributários não parcelados. Em dezembro de 2021 a Companhia Minuano de Alimentos renovou, por prazo determinado, o contrato de prestação de serviço de abates de aves que mantém junto à outra empresa do ramo, bem como continuam os esforços para controle de custos, despesas e a otimização dos processos internos, os quais permitirão alcançar resultados operacionais necessários a equalização dos resultados da Companhia e suas controladas. As demonstrações contábeis não incluem quaisquer ajustes relativos à realização e classificação dos valores de ativos ou quanto aos valores e a classificação de passivos, que seriam requeridos no caso de insucesso dessas medidas. Nossa conclusão não contém ressalva relacionada a esse assunto.

Outros assuntos

Demonstrações intermediárias do valor adicionado

As informações contábeis intermediárias, individuais e consolidadas, relativas às demonstrações do valor adicionado (DVA) referentes ao período de nove meses findo em 30 de setembro de 2021, elaboradas sob a responsabilidade da administração da Companhia, apresentadas como informação suplementar para fins da IAS 34, foram submetidas a procedimentos de revisão executados em conjunto com a revisão das informações trimestrais - ITR da Companhia. Para a formação de nossa conclusão, avaliamos se essas demonstrações estão reconciliadas com as informações contábeis intermediárias e registros contábeis, conforme aplicável, e se a sua forma e conteúdo estão de acordo com os critérios definidos na NBC TG 09 - Demonstração do Valor Adicionado. Com base em nossa revisão, não temos conhecimento de nenhum fato que nos leve a acreditar que essas demonstrações não foram elaboradas, em todos os aspectos relevantes, segundo os critérios definidos nessa Norma e de forma consistente em relação as informações contábeis intermediárias individuais e consolidadas tomadas em conjunto.

Auditoria e revisão dos saldos anteriores

As demonstrações contábeis e informações trimestrais relativas ao exercício findo em 31 de dezembro de 2021 e período de nove meses findo em 30 de setembro de 2021, respectivamente, foram auditadas e revisadas por nós, as quais emitimos relatório dos auditores independentes datados de 16 de março de 2022 e 12 de novembro de 2021, respectivamente, sem modificação de opinião e contendo parágrafo de Incerteza relevante relacionada com a continuidade operacional o período de nove meses findo em 30 de setembro de 2021. Adicionalmente na opinião relacionada ao exercício findo em 31 de dezembro de 2021, continha como principais assuntos de auditoria "PAA" sobre os assuntos relacionados a (1) Valor recuperável (Impairment) de outros ativos, propriedade para investimentos, imobilizado e intangível de vida útil indefinida, (2) Impostos e contribuições sociais – Programas de parcelamentos, (3) Obrigações tributárias não parceladas, e (4) Provisões e passivos contingentes – cíveis fiscais e trabalhistas.

Porto Alegre, 03 de novembro de 2022.

Sergio Laurimar Fioravanti
Contador – CRCRS nº 48.601
Baker Tilly Brasil RS Auditores Independentes S/S
CRCRS nº 006706/O
CVM 12.360

Pareceres e Declarações / Declaração dos Diretores sobre as Demonstrações Financeiras

DECLARAÇÃO DOS DIRETORES SOBRE AS INFORMAÇÕES TRIMESTRAIS DE 30 DE SETEMBRO DE 2022.

Para fins do disposto no Inciso VI do artigo 25 Instrução CVM nº 480/09 e suas respectivas alterações, os diretores da Minupar Participações S.A. abaixo assinados, declaram que revisaram, discutiram e concordam com as informações trimestrais individuais e consolidadas da Companhia referentes ao período findo em 30 de setembro de 2022.

Lajeado, 03 de novembro de 2022.

Minupar Participações S.A.

Tiago Silveira do Pinho
Diretor Presidente

Fernando Ataíde Silva Jorge
Diretor de Relações com Investidores

Pareceres e Declarações / Declaração dos Diretores sobre o Relatório do Auditor Independente

DECLARAÇÃO DOS DIRETORES SOBRE O RELATORIO DOS AUDITORES INDEPENDENTES DE 30 DE SETEMBRO DE 2022.

Para fins do disposto no Inciso V do artigo 25 Instrução CVM nº 480/09 e suas respectivas alterações, os diretores da Minupar Participações S.A. abaixo assinados, declaram que revisaram, discutiram e concordam com as opiniões expressas no relatório dos auditores independentes emitido pela Baker Tilly Brasil RS Auditores Independentes S.S., relativos às informações trimestrais individuais e consolidadas da Companhia referentes ao período findo em 30 de setembro de 2022.

Lajeado, 03 de novembro de 2022.

Minupar Participações S.A.

Tiago Silveira do Pinho
Diretor Presidente

Fernando Ataíde Silva Jorge
Diretor de Relações com Investidores