

Índice

Dados da Empresa

Composição do Capital	1
-----------------------	---

DFs Individuais

Balanço Patrimonial Ativo	2
---------------------------	---

Balanço Patrimonial Passivo	3
-----------------------------	---

Demonstração do Resultado	4
---------------------------	---

Demonstração do Resultado Abrangente	5
--------------------------------------	---

Demonstração do Fluxo de Caixa (Método Indireto)	6
--	---

Demonstração das Mutações do Patrimônio Líquido

DMPL - 01/01/2023 à 30/09/2023	7
--------------------------------	---

DMPL - 01/01/2022 à 30/09/2022	8
--------------------------------	---

Demonstração de Valor Adicionado	9
----------------------------------	---

DFs Consolidadas

Balanço Patrimonial Ativo	10
---------------------------	----

Balanço Patrimonial Passivo	11
-----------------------------	----

Demonstração do Resultado	12
---------------------------	----

Demonstração do Resultado Abrangente	13
--------------------------------------	----

Demonstração do Fluxo de Caixa (Método Indireto)	14
--	----

Demonstração das Mutações do Patrimônio Líquido

DMPL - 01/01/2023 à 30/09/2023	15
--------------------------------	----

DMPL - 01/01/2022 à 30/09/2022	16
--------------------------------	----

Demonstração de Valor Adicionado	17
----------------------------------	----

Comentário do Desempenho	18
--------------------------	----

Notas Explicativas	22
--------------------	----

Pareceres e Declarações

Relatório da Revisão Especial - Sem Ressalva	54
--	----

Declaração dos Diretores sobre as Demonstrações Financeiras	56
---	----

Declaração dos Diretores sobre o Relatório do Auditor Independente	57
--	----

Dados da Empresa / Composição do Capital

Número de Ações (Mil)	Trimestre Atual 30/09/2023
Do Capital Integralizado	
Ordinárias	7.100
Preferenciais	0
Total	7.100
Em Tesouraria	
Ordinárias	0
Preferenciais	0
Total	0

DFs Individuais / Balanço Patrimonial Ativo**(Reais Mil)**

Código da Conta	Descrição da Conta	Trimestre Atual 30/09/2023	Exercício Anterior 31/12/2022
1	Ativo Total	12.283	17.162
1.01	Ativo Circulante	371	5.250
1.01.01	Caixa e Equivalentes de Caixa	0	5.250
1.01.06	Tributos a Recuperar	303	0
1.01.08	Outros Ativos Circulantes	68	0
1.01.08.03	Outros	68	0
1.02	Ativo Não Circulante	11.912	11.912
1.02.01	Ativo Realizável a Longo Prazo	11.912	11.912
1.02.01.09	Créditos com Partes Relacionadas	5.777	5.777
1.02.01.09.04	Créditos com Outras Partes Relacionadas	5.777	5.777
1.02.01.10	Outros Ativos Não Circulantes	6.135	6.135
1.02.01.10.03	Outros Ativos	6.134	6.134
1.02.01.10.04	Depósitos Judiciais	1	1

DFs Individuais / Balanço Patrimonial Passivo**(Reais Mil)**

Código da Conta	Descrição da Conta	Trimestre Atual 30/09/2023	Exercício Anterior 31/12/2022
2	Passivo Total	12.283	17.162
2.01	Passivo Circulante	1.520	1.399
2.01.01	Obrigações Sociais e Trabalhistas	184	148
2.01.01.02	Obrigações Trabalhistas	184	148
2.01.01.02.01	Salários a Pagar e Provisões	184	148
2.01.02	Fornecedores	271	264
2.01.02.01	Fornecedores Nacionais	271	264
2.01.03	Obrigações Fiscais	45	44
2.01.03.01	Obrigações Fiscais Federais	45	44
2.01.03.01.02	Impostos, Taxas e Contribuições	22	19
2.01.03.01.03	Parcelamentos	23	25
2.01.05	Outras Obrigações	1.020	943
2.01.05.02	Outros	1.020	943
2.02	Passivo Não Circulante	333.189	351.534
2.02.02	Outras Obrigações	45.273	41.943
2.02.02.02	Outros	45.273	41.943
2.02.02.02.04	Partes Relacionadas	45.099	41.753
2.02.02.02.06	Parcelamentos	174	190
2.02.04	Provisões	287.916	309.591
2.02.04.02	Outras Provisões	287.916	309.591
2.02.04.02.04	Provisão para Perda de Investimentos	287.916	309.591
2.03	Patrimônio Líquido	-322.426	-335.771
2.03.01	Capital Social Realizado	120.108	120.108
2.03.04	Reservas de Lucros	6.234	6.234
2.03.04.07	Reserva de Incentivos Fiscais	6.234	6.234
2.03.05	Lucros/Prejuízos Acumulados	-485.592	-499.180
2.03.06	Ajustes de Avaliação Patrimonial	36.824	37.067

DFs Individuais / Demonstração do Resultado**(Reais Mil)**

Código da Conta	Descrição da Conta	Trimestre Atual 01/07/2023 à 30/09/2023	Acumulado do Atual Exercício 01/01/2023 à 30/09/2023	Igual Trimestre do Exercício Anterior 01/07/2022 à 30/09/2022	Acumulado do Exercício Anterior 01/01/2022 à 30/09/2022
3.04	Despesas/Receitas Operacionais	7.207	17.940	9.070	28.997
3.04.02	Despesas Gerais e Administrativas	-260	-767	-132	-541
3.04.04	Outras Receitas Operacionais	0	9	699	2.017
3.04.05	Outras Despesas Operacionais	-13	-2.977	-24	-128
3.04.06	Resultado de Equivalência Patrimonial	7.480	21.675	8.527	27.649
3.05	Resultado Antes do Resultado Financeiro e dos Tributos	7.207	17.940	9.070	28.997
3.06	Resultado Financeiro	-2.420	-6.670	-1.798	-5.083
3.06.01	Receitas Financeiras	0	8	1	1
3.06.02	Despesas Financeiras	-2.420	-6.678	-1.799	-5.084
3.07	Resultado Antes dos Tributos sobre o Lucro	4.787	11.270	7.272	23.914
3.08	Imposto de Renda e Contribuição Social sobre o Lucro	0	2.075	0	0
3.08.02	Diferido	0	2.075	0	0
3.09	Resultado Líquido das Operações Continuadas	4.787	13.345	7.272	23.914
3.11	Lucro/Prejuízo do Período	4.787	13.345	7.272	23.914
3.99	Lucro por Ação - (Reais / Ação)				
3.99.01	Lucro Básico por Ação				
3.99.01.01	ON	0,67422	1,87955	1,02421	3,36812

DFs Individuais / Demonstração do Resultado Abrangente**(Reais Mil)**

Código da Conta	Descrição da Conta	Trimestre Atual 01/07/2023 à 30/09/2023	Acumulado do Atual Exercício 01/01/2023 à 30/09/2023	Igual Trimestre do Exercício Anterior 01/07/2022 à 30/09/2022	Acumulado do Exercício Anterior 01/01/2022 à 30/09/2022
4.01	Lucro Líquido do Período	4.787	13.345	7.272	23.914
4.02	Outros Resultados Abrangentes	0	0	-1.072	-1.487
4.03	Resultado Abrangente do Período	4.787	13.345	6.200	22.427

DFs Individuais / Demonstração do Fluxo de Caixa (Método Indireto)**(Reais Mil)**

Código da Conta	Descrição da Conta	Acumulado do Atual Exercício 01/01/2023 à 30/09/2023	Acumulado do Exercício Anterior 01/01/2022 à 30/09/2022
6.01	Caixa Líquido Atividades Operacionais	-1.951	-5.652
6.01.01	Caixa Gerado nas Operações	-3.760	-3.587
6.01.01.01	Resultado Líquido do Exercício	13.345	23.914
6.01.01.02	Resultado de Equivalência Patrimonial	-21.675	-27.649
6.01.01.03	Provisão (Reversão) de contingências	0	128
6.01.01.04	Ajuste a Valor Presente	0	20
6.01.01.06	Provisão (Reversão) de Impostos Diferidos	-2.075	0
6.01.01.07	Juros com partes relacionadas	6.645	0
6.01.02	Variações nos Ativos e Passivos	1.877	-48
6.01.02.01	Impostos, Taxas e Contribuições	2.060	-27
6.01.02.02	Fornecedores	7	0
6.01.02.03	Salários e Encargos sociais a pagar	36	2
6.01.02.04	Outras Obrigações	77	-23
6.01.02.05	Impostos a recuperar	-303	0
6.01.03	Outros	-68	-2.017
6.03	Caixa Líquido Atividades de Financiamento	-3.299	5.652
6.03.01	Varição em Partes Relacionadas	-3.299	5.652
6.05	Aumento (Redução) de Caixa e Equivalentes	-5.250	0
6.05.01	Saldo Inicial de Caixa e Equivalentes	5.250	0

DFs Individuais / Demonstração das Mutações do Patrimônio Líquido / DMPL - 01/01/2023 à 30/09/2023**(Reais Mil)**

Código da Conta	Descrição da Conta	Capital Social Integralizado	Reservas de Capital, Opções Outorgadas e Ações em Tesouraria	Reservas de Lucro	Lucros ou Prejuízos Acumulados	Outros Resultados Abrangentes	Patrimônio Líquido
5.01	Saldos Iniciais	120.108	0	6.234	-499.180	37.067	-335.771
5.03	Saldos Iniciais Ajustados	120.108	0	6.234	-499.180	37.067	-335.771
5.05	Resultado Abrangente Total	0	0	0	13.345	0	13.345
5.05.01	Lucro Líquido do Período	0	0	0	13.345	0	13.345
5.06	Mutações Internas do Patrimônio Líquido	0	0	0	243	-243	0
5.06.04	Realização Ajuste de Avaliação Patrimonial	0	0	0	243	-243	0
5.07	Saldos Finais	120.108	0	6.234	-485.592	36.824	-322.426

DFs Individuais / Demonstração das Mutações do Patrimônio Líquido / DMPL - 01/01/2022 à 30/09/2022**(Reais Mil)**

Código da Conta	Descrição da Conta	Capital Social Integralizado	Reservas de Capital, Opções Outorgadas e Ações em Tesouraria	Reservas de Lucro	Lucros ou Prejuízos Acumulados	Outros Resultados Abrangentes	Patrimônio Líquido
5.01	Saldos Iniciais	120.108	0	3.793	-503.787	36.059	-343.827
5.03	Saldos Iniciais Ajustados	120.108	0	3.793	-503.787	36.059	-343.827
5.05	Resultado Abrangente Total	0	0	0	23.914	35	23.949
5.05.01	Lucro Líquido do Período	0	0	0	23.914	0	23.914
5.05.02	Outros Resultados Abrangentes	0	0	0	0	35	35
5.05.02.01	Ajustes de Instrumentos Financeiros	0	0	0	0	35	35
5.06	Mutações Internas do Patrimônio Líquido	0	0	2.053	-1.660	-393	0
5.06.01	Constituição de Reservas	0	0	2.053	-2.053	0	0
5.06.04	Realização de ajustes de avaliação patrimonial	0	0	0	393	-393	0
5.07	Saldos Finais	120.108	0	5.846	-481.533	35.701	-319.878

DFs Individuais / Demonstração de Valor Adicionado**(Reais Mil)**

Código da Conta	Descrição da Conta	Acumulado do Atual Exercício 01/01/2023 à 30/09/2023	Acumulado do Exercício Anterior 01/01/2022 à 30/09/2022
7.01	Receitas	9	0
7.01.02	Outras Receitas	9	0
7.02	Insumos Adquiridos de Terceiros	-225	-379
7.02.02	Materiais, Energia, Servs. de Terceiros e Outros	-225	-379
7.03	Valor Adicionado Bruto	-216	-379
7.05	Valor Adicionado Líquido Produzido	-216	-379
7.06	Vlr Adicionado Recebido em Transferência	21.668	29.630
7.06.01	Resultado de Equivalência Patrimonial	21.675	27.649
7.06.02	Receitas Financeiras	8	1
7.06.03	Outros	-15	1.980
7.07	Valor Adicionado Total a Distribuir	21.452	29.251
7.08	Distribuição do Valor Adicionado	21.452	29.251
7.08.01	Pessoal	520	247
7.08.01.01	Remuneração Direta	434	206
7.08.01.02	Benefícios	86	41
7.08.02	Impostos, Taxas e Contribuições	924	44
7.08.02.01	Federais	911	44
7.08.02.02	Estaduais	13	0
7.08.03	Remuneração de Capitais de Terceiros	6.663	5.046
7.08.03.01	Juros	6.663	5.046
7.08.04	Remuneração de Capitais Próprios	13.345	23.914
7.08.04.03	Lucros Retidos / Prejuízo do Período	13.345	23.914

DFs Consolidadas / Balanço Patrimonial Ativo**(Reais Mil)**

Código da Conta	Descrição da Conta	Trimestre Atual 30/09/2023	Exercício Anterior 31/12/2022
1	Ativo Total	333.340	297.888
1.01	Ativo Circulante	192.426	162.438
1.01.01	Caixa e Equivalentes de Caixa	182	10.550
1.01.03	Contas a Receber	54.823	55.829
1.01.03.01	Clientes	54.823	54.489
1.01.03.02	Outras Contas a Receber	0	1.340
1.01.04	Estoques	16.417	17.450
1.01.04.01	Estoques	14.495	16.477
1.01.04.02	Adiantamento a Fornecedores	1.922	973
1.01.06	Tributos a Recuperar	18.192	13.026
1.01.06.01	Tributos Correntes a Recuperar	18.192	13.026
1.01.08	Outros Ativos Circulantes	102.812	65.583
1.01.08.03	Outros	102.812	65.583
1.01.08.03.01	Numerários em Trânsito	97.854	64.611
1.01.08.03.02	Trava Cambial	1.597	972
1.01.08.03.03	Outros Ativos	3.361	0
1.02	Ativo Não Circulante	140.914	135.450
1.02.01	Ativo Realizável a Longo Prazo	13.409	16.576
1.02.01.09	Créditos com Partes Relacionadas	184	125
1.02.01.09.04	Créditos com Outras Partes Relacionadas	184	125
1.02.01.10	Outros Ativos Não Circulantes	13.225	16.451
1.02.01.10.03	Impostos a Recuperar	223	298
1.02.01.10.04	Depósitos Judiciais	5.687	6.576
1.02.01.10.05	Outras Contas a Receber	7.315	9.577
1.02.02	Investimentos	22.680	25.857
1.02.02.02	Propriedades para Investimento	22.680	25.857
1.02.03	Imobilizado	104.515	92.713
1.02.03.01	Imobilizado em Operação	97.772	92.713
1.02.03.02	Direito de Uso em Arrendamento	6.743	0
1.02.04	Intangível	310	304
1.02.04.01	Intangíveis	310	304
1.02.04.01.02	Intangível	310	304

DFs Consolidadas / Balanço Patrimonial Passivo**(Reais Mil)**

Código da Conta	Descrição da Conta	Trimestre Atual 30/09/2023	Exercício Anterior 31/12/2022
2	Passivo Total	333.340	297.888
2.01	Passivo Circulante	564.417	539.809
2.01.01	Obrigações Sociais e Trabalhistas	20.692	15.565
2.01.01.02	Obrigações Trabalhistas	20.692	15.565
2.01.02	Fornecedores	17.960	14.975
2.01.02.01	Fornecedores Nacionais	16.565	14.975
2.01.02.01.01	Fornecedores	16.565	14.975
2.01.02.02	Fornecedores Estrangeiros	1.395	0
2.01.02.02.01	Passivo de Arrendamento	1.395	0
2.01.03	Obrigações Fiscais	504.562	484.005
2.01.03.01	Obrigações Fiscais Federais	504.562	484.005
2.01.03.01.02	Obrigações Tributárias	497.652	476.390
2.01.03.01.03	Imposto Diferido	1.468	1.468
2.01.03.01.04	Parcelamentos	5.442	6.147
2.01.04	Empréstimos e Financiamentos	128	126
2.01.04.01	Empréstimos e Financiamentos	128	126
2.01.04.01.01	Em Moeda Nacional	128	126
2.01.05	Outras Obrigações	21.075	25.138
2.01.05.02	Outros	21.075	25.138
2.01.05.02.04	Adiantamento de Clientes	14.878	11.690
2.01.05.02.06	Outras Contas a Pagar	6.197	13.448
2.02	Passivo Não Circulante	91.642	94.164
2.02.01	Empréstimos e Financiamentos	76	160
2.02.01.01	Empréstimos e Financiamentos	76	160
2.02.01.01.01	Em Moeda Nacional	76	160
2.02.02	Outras Obrigações	65.374	62.278
2.02.02.01	Passivos com Partes Relacionadas	35.004	33.726
2.02.02.01.04	Débitos com Outras Partes Relacionadas	35.004	33.726
2.02.02.02	Outros	30.370	28.552
2.02.02.02.07	Parcelamentos	24.437	28.552
2.02.02.02.08	Passivo de Arrendamento	5.933	0
2.02.03	Tributos Diferidos	16.274	16.839
2.02.03.01	Imposto de Renda e Contribuição Social Diferidos	16.274	16.839
2.02.04	Provisões	9.918	14.887
2.02.04.01	Provisões Fiscais Previdenciárias Trabalhistas e Cíveis	9.918	14.887
2.02.04.01.05	Provisões para Contingencias	9.918	14.887
2.03	Patrimônio Líquido Consolidado	-322.719	-336.085
2.03.01	Capital Social Realizado	120.108	120.108
2.03.04	Reservas de Lucros	6.234	6.234
2.03.04.07	Reserva de Incentivos Fiscais	6.234	6.234
2.03.05	Lucros/Prejuízos Acumulados	-485.592	-499.180
2.03.06	Ajustes de Avaliação Patrimonial	36.824	37.067
2.03.09	Participação dos Acionistas Não Controladores	-293	-314

DFs Consolidadas / Demonstração do Resultado**(Reais Mil)**

Código da Conta	Descrição da Conta	Trimestre Atual 01/07/2023 à 30/09/2023	Acumulado do Atual Exercício 01/01/2023 à 30/09/2023	Igual Trimestre do Exercício Anterior 01/07/2022 à 30/09/2022	Acumulado do Exercício Anterior 01/01/2022 à 30/09/2022
3.01	Receita de Venda de Bens e/ou Serviços	90.762	286.023	95.530	272.975
3.02	Custo dos Bens e/ou Serviços Vendidos	-65.297	-206.568	-67.389	-194.939
3.03	Resultado Bruto	25.465	79.455	28.141	78.036
3.04	Despesas/Receitas Operacionais	-12.432	-42.251	-10.956	-28.375
3.04.01	Despesas com Vendas	-4.225	-16.001	-7.983	-23.525
3.04.02	Despesas Gerais e Administrativas	-4.306	-12.292	-3.491	-9.604
3.04.04	Outras Receitas Operacionais	2.932	7.680	1.816	9.506
3.04.05	Outras Despesas Operacionais	-6.833	-21.638	-1.298	-4.752
3.05	Resultado Antes do Resultado Financeiro e dos Tributos	13.033	37.204	17.185	49.661
3.06	Resultado Financeiro	-8.440	-28.228	-7.730	-20.232
3.06.01	Receitas Financeiras	2.947	11.668	3.653	14.493
3.06.02	Despesas Financeiras	-11.387	-39.896	-11.383	-34.725
3.07	Resultado Antes dos Tributos sobre o Lucro	4.593	8.976	9.455	29.429
3.08	Imposto de Renda e Contribuição Social sobre o Lucro	201	4.390	-2.177	-5.490
3.08.01	Corrente	0	0	-2.316	-6.988
3.08.02	Diferido	201	4.390	139	1.498
3.09	Resultado Líquido das Operações Continuadas	4.794	13.366	7.278	23.939
3.11	Lucro/Prejuízo Consolidado do Período	4.794	13.366	7.278	23.939
3.11.01	Atribuído a Sócios da Empresa Controladora	4.787	13.345	7.272	23.914
3.11.02	Atribuído a Sócios Não Controladores	7	21	6	25
3.99	Lucro por Ação - (Reais / Ação)				
3.99.01	Lucro Básico por Ação				
3.99.01.01	ON	0,67506	1,88237	1,02506	3,37164

DFs Consolidadas / Demonstração do Resultado Abrangente**(Reais Mil)**

Código da Conta	Descrição da Conta	Trimestre Atual 01/07/2023 à 30/09/2023	Acumulado do Atual Exercício 01/01/2023 à 30/09/2023	Igual Trimestre do Exercício Anterior 01/07/2022 à 30/09/2022	Acumulado do Exercício Anterior 01/01/2022 à 30/09/2022
4.01	Lucro Líquido Consolidado do Período	4.794	13.366	7.278	23.939
4.02	Outros Resultados Abrangentes	0	0	-1.072	-1.487
4.03	Resultado Abrangente Consolidado do Período	4.794	13.366	6.206	22.452
4.03.01	Atribuído a Sócios da Empresa Controladora	4.787	13.345	6.200	22.427
4.03.02	Atribuído a Sócios Não Controladores	7	21	6	25

DFs Consolidadas / Demonstração do Fluxo de Caixa (Método Indireto)**(Reais Mil)**

Código da Conta	Descrição da Conta	Acumulado do Atual Exercício 01/01/2023 à 30/09/2023	Acumulado do Exercício Anterior 01/01/2022 à 30/09/2022
6.01	Caixa Líquido Atividades Operacionais	5.287	7.462
6.01.01	Caixa Gerado nas Operações	50.075	50.242
6.01.01.01	Resultado Líquido do Exercício	13.345	23.914
6.01.01.02	Depreciações e Amortizações	8.166	5.202
6.01.01.03	Provisão (Reversão) para Contingência	-4.969	3.830
6.01.01.04	Provisão (Reversão) para Risco de Crédito	744	73
6.01.01.05	Participação de Minoritários	21	25
6.01.01.06	Encargos Financeiros s/ Empréstimos	510	114
6.01.01.07	Custo Baixa Bens Ativo Imobilizado e Intangível	40	245
6.01.01.08	Provisão (Reversão) de Impostos Diferidos	-4.390	-1.498
6.01.01.09	Atualização de Passivos Tributários	21.066	18.281
6.01.01.10	Ajuste a Valor Presente	0	20
6.01.01.11	Provisão para perda (Impairment)	8.768	0
6.01.01.13	Ajuste Trava Cambial	0	36
6.01.01.14	Juros com partes relacionadas	6.774	0
6.01.02	Variações nos Ativos e Passivos	-44.788	-42.780
6.01.02.01	Clientes	-1.078	-25.644
6.01.02.02	Estoques	-2.238	-3.056
6.01.02.03	Adiantamento a Fornecedores	-949	-776
6.01.02.04	Impostos a Recuperar	-5.092	-2.276
6.01.02.05	Outros Ativos	-38.173	-2.168
6.01.02.06	Depósitos Judiciais	889	-404
6.01.02.07	Fornecedores	1.590	-349
6.01.02.08	Impostos, Taxas e Contribuições	-800	-9.630
6.01.02.09	Salários a Pagar e Provisões	5.127	6.834
6.01.02.10	Adiantamento de Clientes	3.188	342
6.01.02.11	Contingências	-6.636	-5.828
6.01.02.12	Outras Contas a Pagar	-616	175
6.02	Caixa Líquido Atividades de Investimento	-9.457	-8.590
6.02.01	Variação de Ativo Imobilizado	-9.407	-8.558
6.02.02	Variação de Ativo Intangível	-50	-32
6.03	Caixa Líquido Atividades de Financiamento	-6.198	542
6.03.01	Contraprestação de arrendamentos a pagar	-562	0
6.03.02	Variação de Empréstimos e Financiamentos	-82	25
6.03.03	Variação com Partes Relacionadas	-5.554	517
6.05	Aumento (Redução) de Caixa e Equivalentes	-10.368	-586
6.05.01	Saldo Inicial de Caixa e Equivalentes	10.550	859
6.05.02	Saldo Final de Caixa e Equivalentes	182	273

DFs Consolidadas / Demonstração das Mutações do Patrimônio Líquido / DMPL - 01/01/2023 à 30/09/2023**(Reais Mil)**

Código da Conta	Descrição da Conta	Capital Social Integralizado	Reservas de Capital, Opções Outorgadas e Ações em Tesouraria	Reservas de Lucro	Lucros ou Prejuízos Acumulados	Outros Resultados Abrangentes	Patrimônio Líquido	Participação dos Não Controladores	Patrimônio Líquido Consolidado
5.01	Saldos Iniciais	120.108	0	6.234	-499.180	37.067	-335.771	-314	-336.085
5.03	Saldos Iniciais Ajustados	120.108	0	6.234	-499.180	37.067	-335.771	-314	-336.085
5.05	Resultado Abrangente Total	0	0	0	13.345	0	13.345	21	13.366
5.05.01	Lucro Líquido do Período	0	0	0	13.345	0	13.345	21	13.366
5.06	Mutações Internas do Patrimônio Líquido	0	0	0	243	-243	0	0	0
5.06.04	Realização de ajustes de avaliação patrimonial	0	0	0	243	-243	0	0	0
5.07	Saldos Finais	120.108	0	6.234	-485.592	36.824	-322.426	-293	-322.719

DFs Consolidadas / Demonstração das Mutações do Patrimônio Líquido / DMPL - 01/01/2022 à 30/09/2022**(Reais Mil)**

Código da Conta	Descrição da Conta	Capital Social Integralizado	Reservas de Capital, Opções Outorgadas e Ações em Tesouraria	Reservas de Lucro	Lucros ou Prejuízos Acumulados	Outros Resultados Abrangentes	Patrimônio Líquido	Participação dos Não Controladores	Patrimônio Líquido Consolidado
5.01	Saldos Iniciais	120.108	0	3.793	-503.787	36.059	-343.827	-334	-344.161
5.03	Saldos Iniciais Ajustados	120.108	0	3.793	-503.787	36.059	-343.827	-334	-344.161
5.05	Resultado Abrangente Total	0	0	0	23.914	35	23.949	28	23.977
5.05.01	Lucro Líquido do Período	0	0	0	23.914	0	23.914	28	23.942
5.05.02	Outros Resultados Abrangentes	0	0	0	0	35	35	0	35
5.05.02.01	Ajustes de Instrumentos Financeiros	0	0	0	0	35	35	0	35
5.06	Mutações Internas do Patrimônio Líquido	0	0	2.053	-1.660	-393	0	0	0
5.06.01	Constituição de Reservas	0	0	2.053	-2.053	0	0	0	0
5.06.04	Realização de ajustes de avaliação patrimonial	0	0	0	393	-393	0	0	0
5.07	Saldos Finais	120.108	0	5.846	-481.533	35.701	-319.878	-306	-320.184

DFs Consolidadas / Demonstração de Valor Adicionado**(Reais Mil)**

Código da Conta	Descrição da Conta	Acumulado do Atual Exercício 01/01/2023 à 30/09/2023	Acumulado do Exercício Anterior 01/01/2022 à 30/09/2022
7.01	Receitas	300.195	296.172
7.01.01	Vendas de Mercadorias, Produtos e Serviços	299.116	293.311
7.01.02	Outras Receitas	1.823	2.934
7.01.04	Provisão/Reversão de Créds. Liquidação Duvidosa	-744	-73
7.02	Insumos Adquiridos de Terceiros	-139.946	-136.760
7.02.01	Custos Prods., Merchs. e Servs. Vendidos	-111.739	-118.698
7.02.02	Materiais, Energia, Servs. de Terceiros e Outros	-28.207	-18.062
7.03	Valor Adicionado Bruto	160.249	159.412
7.04	Retenções	-8.166	-5.202
7.04.01	Depreciação, Amortização e Exaustão	-8.166	-5.202
7.05	Valor Adicionado Líquido Produzido	152.083	154.210
7.06	Vlr Adicionado Recebido em Transferência	6.120	7.264
7.06.02	Receitas Financeiras	-149	729
7.06.03	Outros	6.269	6.535
7.07	Valor Adicionado Total a Distribuir	158.203	161.474
7.08	Distribuição do Valor Adicionado	158.203	161.474
7.08.01	Pessoal	102.967	90.055
7.08.01.01	Remuneração Direta	85.599	74.460
7.08.01.02	Benefícios	12.520	11.418
7.08.01.03	F.G.T.S.	4.848	4.177
7.08.02	Impostos, Taxas e Contribuições	13.393	26.579
7.08.02.01	Federais	6.819	12.925
7.08.02.02	Estaduais	6.574	13.654
7.08.03	Remuneração de Capitais de Terceiros	28.477	20.901
7.08.03.01	Juros	28.477	20.901
7.08.04	Remuneração de Capitais Próprios	13.366	23.939
7.08.04.03	Lucros Retidos / Prejuízo do Período	13.345	23.911
7.08.04.04	Part. Não Controladores nos Lucros Retidos	21	28

Comentário do Desempenho



Receita Operacional Líquida

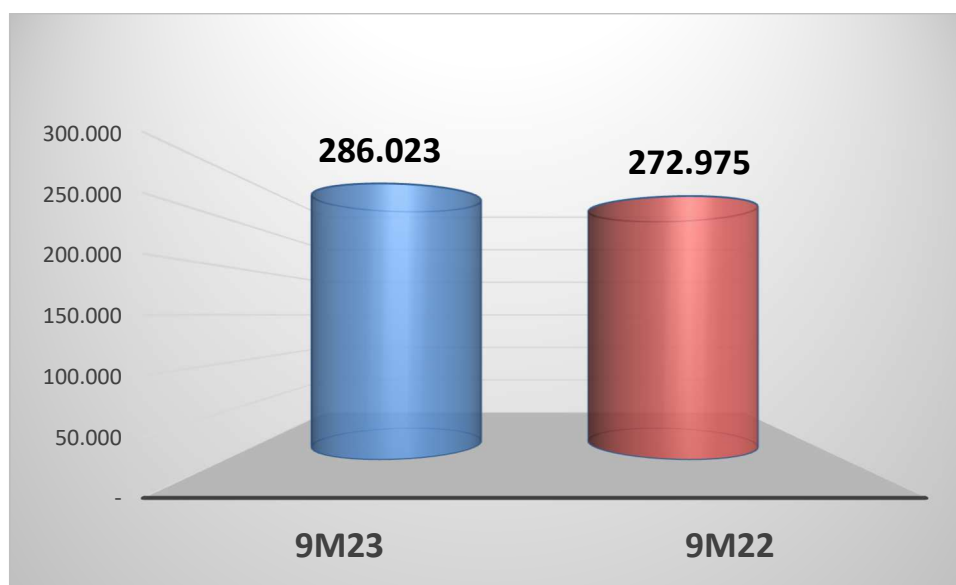
A Companhia, através de sua Controlada Indireta Companhia Minuano de Alimentos, obteve receita líquida de R\$ 286.023 no período de nove meses findo em 30 de setembro de 2023, e de R\$ 272.975 no período de nove meses findo em 30 de setembro de 2022. O aumento de 4,78% na receita líquida acumulada está associado aos seguintes fatores:

Reflexos positivos:

- Variação nas taxas atreladas ao dólar, o qual está diretamente ligado às vendas direcionadas ao Mercado Externo;
- Aumento no preço médio líquido nos produtos comercializados no Mercado Interno;
- Reajuste no contrato de prestação de serviços com outra empresa do ramo;

Reflexo negativo:

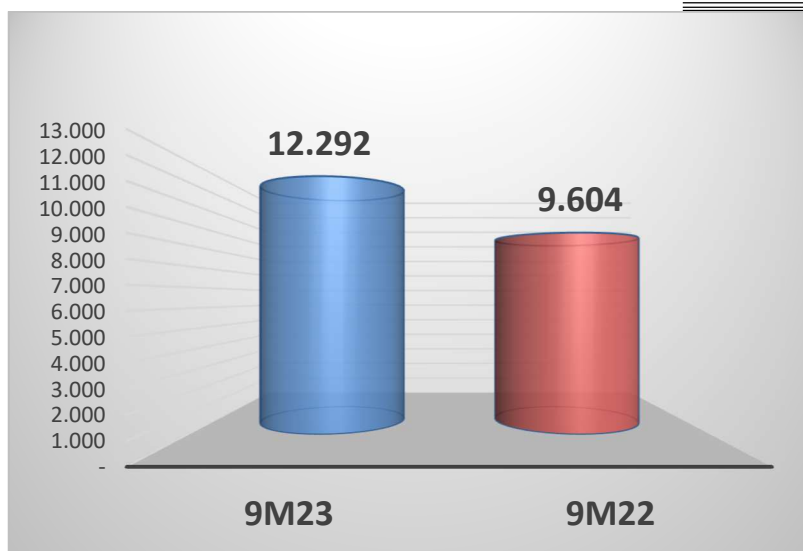
- Impacto da interrupção das atividades produtivas de industrialização de embutidos na cidade de Arroio do Meio, Rio Grande do Sul, no mês de Setembro de 2023, em decorrência da enchente ocasionada pelo ciclone extratropical, conforme melhor detalhado na nota explicativa nº 33 deste formulário.



Despesas gerais e administrativas

As despesas gerais e administrativas consolidadas totalizam R\$ 12.292 para o período de nove meses findo em 30 de setembro de 2023 e R\$ 9.604 para o período de nove meses findo em 30 de setembro de 2022, representando um aumento de 28%, na sua maior parte, impactado pelas contas de folha de pagamento.

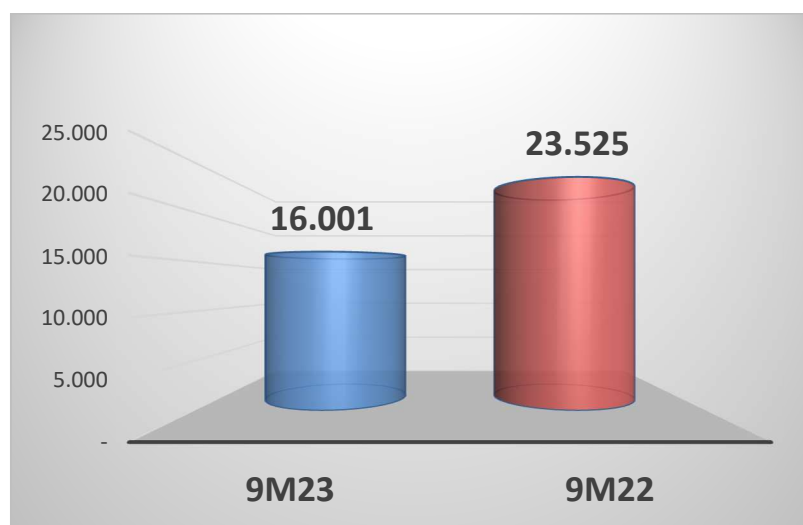
Comentário do Desempenho



Despesas com vendas

No período de nove meses findo em 30 de setembro de 2023 as despesas com vendas totalizaram R\$ 16.001, sendo que no período de nove meses findo em 30 de setembro de 2022 ficou em R\$ 23.525, equivalentes a 5,59% e 8,62% respectivamente da receita operacional líquida.

O principal impacto na redução das despesas com vendas em 2023 quando comparada com as despesas realizadas em 2022, está associado ao formato de negociação dos fretes marítimos sobre as vendas junto ao Mercado Externo, o qual tem sido praticado maior volume de vendas na condição “*FOB - Free On Board*” em 2023, enquanto que em 2022, as negociações estavam sendo realizadas em sua maior parte na condição “*CFR - Cost And Freight*”. Além disso, os custos dos fretes marítimos em 2023 tiveram uma leve queda de preços, quando comparados com os custos praticados em 2022.

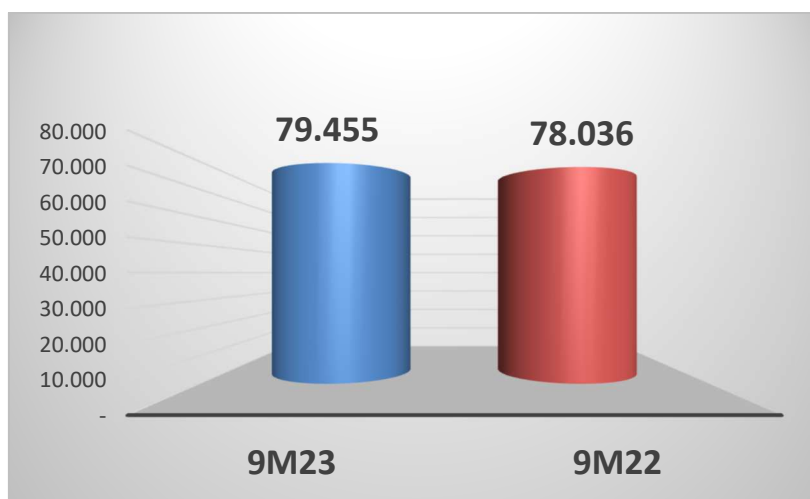


Comentário do Desempenho



Lucro bruto

O Lucro Bruto totalizou R\$ 79.455 no período de nove meses findo em 30 de setembro de 2023, equivalente a 27,78% da receita operacional líquida. No mesmo período em 2022 alcançou R\$ 78.036 equivalente a 28,59% da receita operacional líquida.



EBITDA / LAJIDA

A Companhia utiliza como medição não contábil o EBIT (Earnings before interest and taxes) ou LAJIR (Lucro antes dos juros e impostos sobre a renda incluindo contribuição social sobre o lucro líquido), utiliza também o EBITDA (Earnings before interest, taxes, depreciation and amortization) ou LAJIDA (Lucro antes de juros, impostos sobre renda incluindo contribuição social sobre o lucro líquido, depreciação e amortização).

No quadro a seguir, demonstramos o EBITDA acumulado para o período de nove meses findo em 30 de setembro de 2023.

	9M23	9M22
Lucro líquido do período	13.366	23.939
(+) Impostos	(4.390)	5.490
(+) Resultado financeiro	28.227	20.232
EBIT	37.203	49.661
(+) Depreciações e amortizações	8.166	5.202
EBITDA	45.369	54.863
(+/-) Eventos não recorrentes (a)	12.124	-
EBITDA - Ajustado	57.493	54.863
Receita Líquida	286.023	272.975
Ralação % EBITDA ajustado	20,10%	20,10%

- (a) Os valores demonstrados no quadro acima como “eventos não recorrentes”, referente ao período de nove meses findo em 30 de setembro de 2023, estão relacionados à ajustes efetuados no período, e destacados nas notas explicativas nº 27 e 28, respectivamente identificadas como “Outras despesas operacionais” e “Outras receitas operacionais”.

Comentário do Desempenho



Abaixo um demonstrativo dos ajustes:

Ajuste	Valor	Divulgação
Despesas de litígios fiscais	4.331	NE nº 27 - item "a"
Provisão para Perda	4.548	NE nº 27 - item "b"
Perdas Enchente	7.031	NE nº 27 - item "d"
Acordos Judiciais	(3.786)	NE nº 28 - item "a"
Total	12.124	

O EBIT ou LAJIR pode ser definido como resultado líquido do exercício, acrescido dos tributos sobre o lucro e das despesas financeiras líquidas das receitas financeiras, enquanto que o EBITDA ou LAJIDA pode ser definido como resultado líquido do exercício, acrescido dos tributos sobre o lucro, das despesas financeiras líquidas das receitas financeiras e das depreciações e amortizações.

LGPD - Lei Geral de Proteção de Dados Pessoais

Em relação a LGPD - Lei Geral de Proteção de Dados Pessoais (Lei 13.709/2019), a Companhia informa que reconhece a importância de proteger a privacidade de seus usuários, visitantes, clientes, fornecedores e demais pessoas físicas envolvidas com a empresa. Outrossim, já instituiu o programa interno que contempla de forma ampla a gestão da privacidade. Além disto, já possui em seu portal as informações de contato do responsável pela proteção de dados (DPO - Data Protection Officer), bem como a política de privacidade e opção para que os titulares dos dados possam realizar as solicitações desejadas, disponível no site da empresa <https://www.minupar.com.br/lgpd>, e através do e-mail privacidade@minuano.com.br.

A Companhia ressalta ainda que o programa implantado "Programa de Privacidade e Proteção de Dados Pessoais" é um programa que mantém o olhar diário sobre o tema da privacidade.

Relacionamento com os Auditores Externos

Em atendimento à Instrução CVM 381/2003 e suas respectivas alterações, informamos que a Companhia e suas controladas tem como política não contratar os Auditores Independentes em serviços de consultoria que possam gerar conflito de interesse. A partir do exercício de 2023 a Companhia passa a ser auditada pela empresa Grant Thornton Auditores Independentes Ltda, à qual possui registro junto à Comissão de Valores Mobiliários - CVM, nº 01127-4.

Lajeado (RS), 13 de novembro de 2023.

A Administração.

Notas Explicativas



MINUPAR PARTICIPAÇÕES S.A.

Notas explicativas às informações financeiras trimestrais para os períodos findos em 30 de setembro de 2023 e 31 de dezembro de 2022.
(Em milhares de reais)

1 - Contexto operacional

1.1 - Atividades desenvolvidas

A Minupar Participações S/A. “Companhia” tem por objeto principal a participação no capital de outras sociedades.

As controladas diretas Sulaves S.A. e Valepar S.A. também possuem como objeto social a participação no capital de outras sociedades, tendo como controlada direta a Companhia Minuano de Alimentos (Minuano).

A controlada indireta Companhia Minuano de Alimentos tem as suas principais atividades organizadas nos segmentos relacionados às atividades frigoríficas como prestador de serviço, e produção de produtos industrializados à base de carnes com Marca própria. A comercialização dos produtos com a marca “Minu” ocorre principalmente nos estados da região sul do Brasil além de exportar para países localizados na África, América Central, Ásia e Oceania.

1.2 - Contabilidade no pressuposto da continuidade operacional

As informações financeiras trimestrais individuais e consolidadas da Minupar foram preparadas no pressuposto de sua continuidade operacional. A Administração da Minupar entende ser capaz de cumprir com as obrigações sociais, obrigações tributárias e parcelamentos (notas explicativas 13, 15 e 16), muito embora não se descarta a necessidade de recorrer a fontes de financiamento.

1.3 - Continuidade operacional

Até 30 de setembro de 2023 a Companhia havia acumulado prejuízos no montante de R\$ 485.592 (R\$ 499.180 em 31 de dezembro 2022), o patrimônio líquido negativo foi de R\$ 322.426 (negativo R\$ 335.771 em 31 de dezembro 2022). O passivo circulante, individual e consolidado, da Companhia excedeu o total do ativo circulante em R\$ 1.149 e 371.991 (em 31 de dezembro de 2022, no consolidado, excedeu em R\$ 377.371).

A administração da Companhia vem atuando fortemente na manutenção e regularização da dívida tributária, e neste sentido, efetuou adesão em programas de parcelamentos tributários, os quais atualmente encontram-se vigentes e adimplentes, conforme exposto no quadro a seguir:

	Período de Adesão	Controladora		Consolidado	
		Dívida Parcelada	Saldo em 30/09/23	Dívida Parcelada	Saldo em 30/09/23
Parcelamento - Lei 11.941/09	2009	67	11	67	11
Parcelamento - Lei 12.996/14	2014	497	186	76.297	13.694
Parcelamento - PERT	2017	-	-	56.548	8.992
	Total	564	197	132.912	22.697

A Companhia concentra parte de suas atividades através de um contrato de prestação de serviço de abates de aves, o qual está em situação ativa e regular junto à outra empresa do ramo. As operações contempladas no contrato envolvem a utilização de granja de alojamento e granja de produção de ovos, incubatório, indústria de ração e abatedouro de aves habilitado para exportar para mercados externos.

Notas Explicativas



Além da prestação de serviços, a Companhia se movimenta no sentido de revigorar sua marca nos mercados interno e externo, focando na operação de produção de embutidos e reafirmando a força da sua imagem junto aos consumidores.

O quadro de pessoas envolvidas em todo ciclo operacional conta com aproximadamente 2.500 empregos diretos.

A Administração da Companhia reconhece as dificuldades de estrutura de capital, elevada dívida tributária, no entanto, conforme descrito acima, a Administração não tem dúvida quanto à continuidade operacional dos negócios da Companhia. As negociações ora em andamento aliadas às perspectivas de melhora operacional certamente conduzirão a uma nova situação de vitalidade financeira capaz de financiar de forma sustentável o crescimento das operações da Companhia.

1.4 Aprovação das Informações Financeiras Trimestrais

Em atendimento à disposição do artigo 25º, inciso I, alínea “b” do Estatuto Social da Minupar Participações S.A, a Diretoria submeteu as informações financeiras trimestrais devidamente revisadas pela empresa independente Grant Thornton Auditores Independentes Ltda, para apreciação e deliberação do Conselho de Administração e Conselho Fiscal da Companhia, e no dia 13 de novembro de 2023 as referidas informações financeiras trimestrais foram aprovadas e sua divulgação foi autorizada.

2 - Base de elaboração e apresentação das informações financeiras trimestrais

As informações financeiras trimestrais, individuais e consolidadas, foram preparadas, e estão sendo apresentadas para o período de nove meses findos em 30 de setembro de 2023, de acordo com o CPC 21 (R1) - Demonstração Intermediária, emitido pelo Comitê de Pronunciamentos Contábeis (“CPC”) e de acordo com o IAS 34 - Interim Financial Reporting emitido pelo International Accounting Standards Board (“IASB”), de forma condizente com as normas expedidas pela Comissão de Valores Mobiliários (CVM), aplicáveis a elaboração das Informações Trimestrais - ITR. As informações contábeis intermediárias foram preparadas pela Companhia para atualizar os usuários sobre as informações relevantes apresentadas no período coberto por estas informações contábeis intermediárias e devem ser analisadas em conjunto com as demonstrações contábeis completas relativas ao exercício findo em 31 de dezembro de 2022. As políticas contábeis, o uso de certas estimativas contábeis, os julgamentos da Administração e os métodos de cálculo adotados nestas informações contábeis intermediárias são os mesmos que os adotados quando da elaboração das demonstrações contábeis anuais do exercício findo em 31 de dezembro de 2022 e das informações contábeis intermediárias do período de nove meses findos em 30 de setembro de 2022.

Visando aprimorar a apresentação das informações intermediárias do trimestre findo em 30 de setembro de 2023, a Companhia reclassificou os saldos de 31 de dezembro de 2022 mantidos na rubrica de contas a receber de clientes, referente a valores já recebidos de clientes (câmbios a liquidar) para rubrica de numerários em trânsito em 31 de dezembro de 2022 (vide nota explicativa nº 8 - Outros Ativos).

3 - Resumo das principais práticas contábeis

3.1 Declaração de conformidade

3.1.1 Informações Financeiras Trimestrais

As informações financeiras trimestrais consolidadas da Companhia estão sendo apresentadas de acordo com os padrões internacionais de informações financeiras trimestrais (*International Financial Reporting*

Notas Explicativas



Standards (IFRS)), emitidas pelo *International Accounting Standards Board* (IASB). Estas informações financeiras trimestrais foram elaboradas com base nos pronunciamentos plenamente convergentes com as normas internacionais de contabilidade, emitidas pelo conselho federal de contabilidade e aprovadas pela comissão de valores mobiliários (CVM).

3.1.2 Informações financeiras trimestrais individuais

As informações financeiras trimestrais individuais da Companhia também foram elaboradas com base nas normas internacionais de contabilidade. As informações financeiras trimestrais da controladora estão sendo publicadas em conjunto com as informações financeiras trimestrais consolidadas.

3.2 Consolidação

As informações financeiras trimestrais consolidadas compreendem as informações financeiras trimestrais da Minupar Participações S/A, e suas controladas diretas Sulaves S.A. e Valepar S.A. e de sua controlada indireta Companhia Minuano de Alimentos. Os saldos de ativos e passivos e os valores das transações comerciais, entre as empresas consolidadas, foram eliminados no processo de consolidação.

3.2.1 Informações financeiras trimestrais consolidadas

A Companhia efetua a consolidação de suas informações financeiras trimestrais de acordo com as atuais práticas contábeis adotadas no Brasil, e em conformidade com as normas de contabilidade emitidas pelo conselho federal de contabilidade, aprovados pela comissão de valores mobiliários (CVM). Não há diferença entre o patrimônio líquido consolidado e o resultado consolidado atribuível aos acionistas da controladora, constantes nas informações financeiras consolidadas preparadas de acordo com as IFRS's e as práticas contábeis adotadas no Brasil, e o patrimônio líquido e o resultado da controladora, constantes nas informações financeiras individuais preparadas de acordo com as práticas contábeis adotadas no Brasil, desta forma a Companhia optou por apresentar essas informações financeiras trimestrais individuais e consolidadas em um único conjunto, lado a lado.

3.2.2 Informações financeiras trimestrais individuais

No balanço patrimonial individual, as participações em controladas são avaliadas pelo método de equivalência patrimonial. De acordo com esse método, o investimento é inicialmente reconhecido pelo custo e posteriormente ajustado pelo reconhecimento da participação atribuída à Companhia nas alterações dos ativos líquidos da investida. Ajustes no valor contábil do investimento também são necessários pelo reconhecimento da participação proporcional da Companhia nas variações de saldo dos componentes dos ajustes de avaliação patrimonial da investida, reconhecidos diretamente em seu patrimônio líquido. Tais variações são reconhecidas de forma reflexa, ou seja, em ajuste de avaliação patrimonial diretamente no patrimônio líquido.

3.3 Estimativas contábeis

A elaboração de informações financeiras trimestrais de acordo com as práticas contábeis adotadas no Brasil requer que a administração use de julgamento na determinação e registro de estimativas contábeis. As informações financeiras trimestrais da Companhia e de suas controladas incluem certas estimativas referentes às provisões de natureza trabalhista, provisão para contingências, provisão para perdas esperadas, provisões operacionais e outras avaliações similares. Os resultados das transações podem apresentar variações em relação às estimativas quando de sua realização no futuro, devido a imprecisões inerentes ao processo de sua determinação. A Companhia e suas controladas revisam as estimativas e premissas periodicamente, ajustando-as, quando aplicável.

Notas Explicativas



3.4 Moeda funcional e de apresentação das informações financeiras trimestrais

A administração da Companhia e de suas controladas definiu que sua moeda funcional é o Real. Transações em moeda estrangeira, isto é, todas aquelas não realizadas na moeda funcional, são convertidas pela taxa de câmbio das datas de cada transação. Ativos e passivos monetários em moeda estrangeira são convertidos para a moeda funcional pela taxa de câmbio da data do fechamento. Os ganhos e perdas de variações nas taxas de câmbio sobre os ativos e passivos monetários são reconhecidos nas demonstrações de resultados.

3.5 Instrumentos Financeiros

A Companhia e suas controladas classificam seus ativos ou passivos financeiros em:

- i) custo amortizado; e
- ii) valor justo por meio de resultado.

Essas classificações são baseadas no modelo de negócio adotado para a gestão de ativos e passivos nas características do fluxo de caixa contratuais.

Conforme previsto na norma NBC TG 48 - Instrumentos Financeiros, a classificação e mensuração dos instrumentos financeiros é realizada através dos seguintes critérios:

Ativos financeiros mensurados ao custo amortizado: Mensurados ao custo amortizado utilizando o método de juros efetivo, o custo amortizado é reduzido por perdas por impairment. A receita de juros, ganhos e ou perdas cambiais ou de impairment são reconhecidos no resultado, assim como qualquer reversão que se faça necessária.

Ativos financeiros mensurados a valor justo por meio do resultado: Esses ativos são mensurados ao valor justo, e o resultado líquido, incluindo juros ou outro tipo de receita, é reconhecido no resultado.

Dentre os ativos e passivos financeiros mantidos pela Companhia, estão sujeitos ao reconhecimento de provisão para redução ao valor recuperável:

- Contas a receber de clientes (nota 5);
- Outros ativos (nota 8);

Uma perda por redução no valor recuperável é reconhecida se o valor contábil do ativo ou UGC (Unidade Geradora de Caixa) exceder o seu valor recuperável.

O valor recuperável de um ativo é o maior, entre o valor em uso e o valor justo, menos despesas de venda. Ao avaliar o valor em uso, os fluxos de caixa futuros estimados são descontados aos seus valores presentes através da taxa de desconto antes de impostos que reflita as condições vigentes de mercado quanto ao exercício de recuperabilidade do capital e os riscos específicos do ativo ou UGC. Para a finalidade de testar o valor recuperável, os ativos que não podem ser testados individualmente são agrupados ao menor grupo de ativos, que geram entrada de caixa de uso contínuo e que são em grande parte independentes dos fluxos de caixa de outros ativos ou grupos de ativos (a “unidade geradora de caixa ou UGC”).

3.6 Caixa e equivalentes de caixa

O caixa e equivalentes de caixa estão compostos pelos numerários em fundo fixo de caixa, mantidos pela Companhia e suas controladas, bem como pelos depósitos em conta corrente.

Notas Explicativas



3.7 Contas a receber

As contas a receber são mensuradas pelo custo amortizado com o uso do método da taxa de juros efetiva menos a provisão para perdas no recebimento de créditos. No período os saldos das contas a receber de clientes referem-se a vendas nos mercados interno e externo.

O critério utilizado para o reconhecimento de provisão para perda dos créditos vinculados às contas a receber é revisado mensalmente, tendo como base a análise dos títulos vencidos, as práticas contábeis e as regras fiscais.

3.8 Estoques

Os estoques são demonstrados ao custo médio de aquisição ou fabricação, líquidos dos impostos recuperados, e não superam os preços de mercado ou custo de reposição. O valor líquido realizável é estimado com base no preço de venda dos produtos em condições normais de mercado, menos as despesas variáveis de vendas.

Em consonância ao critério adotado para reconhecimento das receitas, cuja essencialidade tem objetivo a obrigação de performance de contrato, transferência de controle e segregação de elementos contratuais, também fora ajustado o reconhecimento dos estoques, os quais serão reconhecidos no resultado na proporção do reconhecimento das respectivas receitas.

3.9 Impostos a recuperar

Os impostos a recuperar são demonstrados com base nos créditos oriundos de operações de entradas e saídas de mercadorias, decorrentes da não-cumulatividade destes e também por retenções na fonte.

3.10 Demais ativos circulantes e não circulantes

Os demais ativos são apresentados pelo valor de realização, incluindo, quando aplicável, os rendimentos e as variações monetárias auferidas.

3.11 Investimentos

3.11.1 Participações societárias

Os investimentos em controladas são avaliados por equivalência patrimonial na controladora.

3.11.2 Propriedades para investimentos

As propriedades para investimento são representadas por terrenos, obras civis e máquinas e equipamentos para locação mantidos para auferir rendimento de aluguel e/ou valorização do capital. Os bens classificados como propriedade para investimento estão demonstrados ao valor de custo, deduzido de depreciação e perda por redução ao valor recuperável, o qual é determinado através do valor justo.

As receitas de aluguel, geradas pela propriedade para investimento, são reconhecidas no resultado, dentro de cada competência. Os resultados positivos ou negativos na venda de um item registrado em propriedades para investimento são determinados pela diferença entre os valores recebidos na venda e o valor contábil do ativo, sendo reconhecidos no resultado.

Notas Explicativas



3.12 Imobilizado

De acordo com a deliberação CVM nº 583/09, a controlada Companhia Minuano de Alimentos estabeleceu adotar o critério do custo atribuído de aquisição ou construção para tratamento contábil de seus ativos imobilizados. A controlada deverá efetuar periodicamente a análise de seus valores recuperáveis, ajustando os critérios que determinam a vida útil estimada e o respectivo cálculo de depreciação sendo eventuais efeitos de quaisquer mudanças nas estimativas contabilizadas prospectivamente.

A depreciação é reconhecida com base na vida útil estimada de cada ativo pelo método linear, as taxas que variam de 2,00% a.a. a 33,33% a.a. de modo que o valor do custo menos o seu valor residual após sua vida útil seja integralmente baixado. A vida útil estimada, os valores residuais e os métodos de depreciação são revisados no final de cada exercício e o efeito de quaisquer mudanças nas estimativas é contabilizado prospectivamente.

3.13 Direito de Uso

Em virtude do IFRS16/CPC 06 (R2) - Arrendamentos, a Companhia passou a reconhecer um ativo de direito de uso e um passivo de arrendamento na data de início do arrendamento.

A Companhia reconhece o direito de uso de um ativo e um passivo de arrendamento correspondente com relação a todos os contratos de arrendamento em que é o arrendatário, exceto para arrendamentos de curto prazo (definidos como arrendamentos com prazo de 12 meses ou menos) e arrendamentos de ativos de baixo valor, estes arrendamentos são reconhecidos como despesa operacional durante o período de vigência do contrato.

Atualmente os principais arrendamentos da Companhia se referem a contratos de arrendamento de empilhadeiras, imóveis, e equipamentos industriais.

O passivo de arrendamento é inicialmente mensurado pelo valor presente dos pagamentos de arrendamento, descontados pela taxa de juros incremental.

Os pagamentos de arrendamento incluem pagamentos fixos, todavia, os contratos preveem reajuste anual dos pagamentos conforme índice estabelecido junto ao respectivo fornecedor.

A Companhia remensura o passivo de arrendamento se houver alteração no prazo do arrendamento ou se houver alteração nos pagamentos futuros, sendo reconhecido esse valor também no ativo direito de uso.

A Companhia aplica a IAS 36/CPC 01 (R1) - Redução ao valor recuperável de ativos para determinar se o ativo de direito de uso está sujeito à redução ao valor recuperável e contabilizar eventuais perdas por redução ao valor recuperável identificadas.

O passivo de arrendamento é apresentado na rubrica “Arrendamentos a Pagar” e os ativos de direito de uso são apresentados na rubrica “Direito de Uso” no Balanço Patrimonial das demonstrações contábeis.

3.14 Intangível

Os ativos intangíveis da Companhia estão classificados em dois grupos:

- a) Ativo intangível de vida útil definida; e
- b) Ativo intangível de vida útil indefinida.

Ativos intangíveis de vida útil definida referem-se a softwares, registrados pelo custo de aquisição e amortizados de forma sistemática, de forma que a apropriação ocorre ao longo da sua vida útil estimada.

Notas Explicativas



Ativos intangíveis de vida útil indefinida referem-se a marcas e patentes, são reconhecidas pelo custo de aquisição e não são amortizadas, a avaliação com relação a perda de valor é realizada anualmente ou quando exista algum indício de que o ativo possa ter perdido valor, e a forma de avaliação do valor recuperável é realizada através na análise do valor em uso.

As práticas supramencionadas relativas aos ativos intangíveis estão em conformidade com a deliberação CVM n° 644/10.

3.15 Redução ao valor recuperável de ativos

No fim de cada exercício a Companhia e suas controladas, revisam o valor contábil de seus ativos, tais como: propriedade para investimentos, ativos tangíveis e intangíveis para determinar se há alguma indicação de que tais ativos sofreram alguma perda por redução ao valor recuperável. Se houver tal indicação, o montante recuperável do ativo é estimado com a finalidade de mensurar o possível montante dessa perda. Se o montante recuperável de um ativo (ou unidade geradora de caixa) calculado for menor que seu valor contábil, o valor contábil do ativo (ou unidade geradora de caixa) é reduzido ao seu valor recuperável. A perda por redução ao valor recuperável é reconhecida imediatamente no resultado.

3.16 Empréstimos e financiamentos

Os empréstimos e financiamentos são reconhecidos, inicialmente, pelo valor justo, líquido dos custos da transação incorridos e são, subsequentemente, demonstrados pelo custo amortizado. Qualquer diferença entre os valores captados (líquidos dos custos da transação) e o valor de resgate é reconhecida na demonstração do resultado durante o período em que os empréstimos estejam em andamento, utilizando o método da taxa de juros efetiva.

3.17 Estimativas dos ativos e passivos contingentes

Em atendimento as práticas contábeis adotadas no Brasil a administração da Companhia e de suas controladas, mediante julgamento efetuado em conjunto com os assessores jurídicos, procedem à mensuração e, conforme o caso, a respectiva escrituração de passivos considerados contingentes que possam afetar significativamente as informações financeiras trimestrais. Entretanto, a liquidação dos eventos provisionados poderá ocorrer por valor diferente do estimado, fato inerente a este tipo de registro.

3.18 Ajuste a valor presente dos ativos e passivos

Quando aplicável, os ativos de longo prazo e os passivos não circulantes são ajustados ao seu valor presente, o mesmo critério pode ser aplicado aos ativos e passivos circulantes, quando seu efeito for considerado relevante em relação ao conjunto das informações financeiras trimestrais. A Companhia e suas controladas efetuaram os cálculos levando em consideração os fluxos de caixa específicos de cada ativo, ou passivo, em consonância com a deliberação CVM n° 564/08.

3.19 Imposto de renda e contribuição social corrente e diferido

O encargo de imposto de renda e contribuição social é calculado com base nas alíquotas vigentes. O imposto de renda e a contribuição social diferidos são reconhecidos sobre as diferenças temporárias, no encerramento de cada exercício, entre os saldos de ativos e passivos das informações financeiras trimestrais e as bases fiscais correspondentes usadas na apuração do lucro tributável, e também sobre os saldos de prejuízos fiscais e base negativa, os quais são reconhecidos quando for provável que a Companhia e suas controladas apresentarão lucros tributáveis futuros em montante suficiente para que tais tributos possam ser utilizados, sendo que quando não for mais provável que lucros tributáveis futuros estarão disponíveis para permitir sua recuperação, seus valores são ajustados pelo montante esperado de recuperação.

Notas Explicativas



3.20 Reconhecimento das receitas de vendas e de serviços

A receita é reconhecida:

- (a) quando o valor da receita pode ser mensurado com segurança;
- (b) é provável que benefícios econômicos futuros fluam para a entidade; e
- (c) quando critérios específicos tiverem sido atendidos para cada uma das atividades da Companhia e de suas controladas.

O reconhecimento de receita também leva em consideração os critérios previstos na NBC TG 47 - Receita de contratos com clientes, cuja essencialidade tem objetivo a obrigação de performance de contrato, transferência de controle e segregação de elementos contratuais sobre o que possa ser entendido como vendas separadas, essas premissas auxiliam no controle e avaliação dos riscos de crédito com clientes, bem como na análise de histórico com perdas sobre créditos.

3.21 Apuração do resultado

O resultado das operações é apurado em conformidade com o regime contábil da competência dos períodos, tanto para o reconhecimento de receitas quanto de despesas.

3.22 Julgamento e uso de estimativas contábeis

As políticas contábeis que requerem um maior grau de julgamento e uso de estimativas na preparação das informações financeiras trimestrais pela administração são:

- (a) as provisões para perdas esperadas, inicialmente provisionada e posteriormente lançada para perda quando esgotadas as possibilidades de recuperação;
- (b) vida útil, “*Impairment*” e valor residual das propriedades para investimentos, dos ativos imobilizados e dos ativos intangíveis; e
- (c) passivos contingentes que são provisionados de acordo com a expectativa de perda.

3.23 Demonstração do valor adicionado - DVA

A Companhia elaborou as demonstrações do valor adicionado (DVA), individuais e consolidadas com base em informações obtidas dos registros contábeis que servem de base de preparação das informações financeiras trimestrais e seguindo as disposições contidas na Deliberação CVM nº 557/08 da comissão de valores mobiliários, as quais são apresentadas como parte integrante das informações financeiras trimestrais conforme as práticas contábeis adotadas no Brasil aplicável às companhias abertas, no caso a Minupar, enquanto para a IFRS representam informação contábil adicional.

4 - Caixa e equivalentes de caixa

	Controladora		Consolidado	
	30/09/23	31/12/22	30/09/23	31/12/22
Caixa	-	-	14	6
Bancos - Conta Corrente	-	5.250	168	10.544
Total	-	5.250	182	10.550

Notas Explicativas**5 - Contas a receber**

	Controladora		Consolidado	
	30/09/23	31/12/22	30/09/23	31/12/22
Mercado interno	-	-	55.416	51.868
Mercado externo	-	-	3.415	5.885
(-) Provisão para perdas esperadas	-	-	(4.008)	(3.264)
Total	-	-	54.823	54.489

<i>Vencidos</i>	30/09/23		31/12/22	
Até 30 dias	7.290	13%	12.023	23%
De 31 a 60 dias	433	2%	2	0%
De 61 a 90 dias	4	0%	57	0%
De 91 a 120 dias	6	0%	5	0%
De 121 a 150 dias	7	0%	6	0%
De 151 a 180 dias	-	0%	1	0%
Acima de 180 dias	4.008	7%	3.264	6%
Sub-total	11.748	22%	15.358	29%
<i>À vencer</i>				
Até 30 dias	11.011	20%	31.835	58%
De 31 a 60 dias	21.026	38%	10.560	19%
De 61 a 90 dias	15.046	27%		
Sub-total	47.083	85%	42.395	77%
Provisão para perda esperada	(4.008)	-7%	(3.264)	-6%
Total	54.823	100%	54.489	100%

6 - Estoques

	Controladora		Consolidado	
	30/09/23	31/12/22	30/09/23	31/12/22
Produtos prontos	-	-	2.010	3.282
Produtos em elaboração	-	-	222	154
Matérias primas	-	-	5.835	3.204
Materiais de embalagem	-	-	623	2.778
Materiais de manutenção	-	-	5.805	6.270
Estoque em poder de terceiro	-	-	-	789
Total	-	-	14.495	16.477

7 - Impostos a recuperar

Notas Explicativas

	Controladora		Consolidado	
	30/09/23	31/12/22	30/09/23	31/12/22
IRRF a recuperar	-	-	32	3
IRPJ e CSLL a recuperar	303	-	1.159	-
PIS e COFINS a recuperar	-	-	814	684
ICMS a recuperar	-	-	2.965	148
ICMS a recuperar - Imobilizado	-	-	400	314
Crédito de Exportação (Reintegra)	-	-	1.260	-
Crédito de ICMS na base do PIS e COFINS (a)	-	-	7.031	6.602
INSS a Compensar (b)	-	-	4.531	5.275
Circulante	303	-	18.192	13.026
ICMS a Recuperar - Imobilizado	-	-	223	298
Não Circulante	-	-	223	298

a) Incidência de ICMS na base de cálculo do PIS e da COFINS

O montante refere-se ao crédito de ICMS da base de cálculo das Contribuições ao PIS e da COFINS vinculados a dois processos judiciais de nº 5002947-14.2011.4.04.7111 e 5000196-73.2019.4.04.7111, ambos com trânsito em julgado ocorrido em março de 2020.

A Companhia vem avaliando a utilização dos possíveis créditos, seja para compensação de débitos correntes, ou por pedido de ressarcimento.

Com relação à decisão do Supremo Tribunal Federal (STF) cujo Plenário considerou que *“uma decisão definitiva, a chamada “coisa julgada”, sobre tributos recolhidos de forma continuada, perde seus efeitos caso a Corte se pronuncie em sentido contrário”*, e em atendimento ao Ofício Circular Nº 1/2023/CVM/SNC/SEP que indica a necessidade de uma robusta divulgação do tema, a Companhia informa que realizou todos os levantamentos necessários a fim de avaliar os possíveis impactos de tal decisão e não foram identificados pelos assessores jurídicos da Companhia, impactos relevantes sobre este tema.

b) Crédito de INSS a Compensar

O montante de R\$ 4.531 (R\$ 5.275 em 31 de dezembro de 2022), registrado na rubrica “INSS a compensar” refere-se a pagamento de guias GPS, recolhidas de forma mensal e consecutiva no período de 05/2018 até 06/2022, tais pagamentos deveriam ser alocados a pedido de parcelamento convencional de débitos previdenciários, realizado e protocolado na Receita Federal do Brasil em 05/2018.

Devido a uma falha no processo de efetivação do parcelamento, o pedido não foi homologado pela Receita Federal do Brasil, o que ocasionou a inscrição dos débitos previdenciários em dívida ativa. Deste modo, a Companhia realizou novo pedido de parcelamento dos débitos através do portal regularize, porém, os pagamentos até então efetuados se tornaram “indébitos tributários”, gerando um crédito para a Companhia, o qual está sendo utilizado para abatimento de dívidas federais.

Notas Explicativas



8 - Outros ativos

	Controladora		Consolidado	
	30/09/23	31/12/22	30/09/23	31/12/22
Consórcios contemplados	-	-	1.259	1.128
Despesas antecipadas	68	-	432	212
Numerários em trânsito (a)	-	-	97.854	64.611
Trava Cambial (b)	-	-	1.597	972
Minupar Participações S/A (c)	-	-	3.786	-
(-) Provisão para perda (Impairment) (d)	-	-	(2.116)	-
Circulante	68	-	102.812	66.923
Agostinho Carrer (e)	15.769	15.769	15.769	15.769
Outros	-	-	3.590	3.443
(-) Provisão para perda (Impairment) (e)	(9.635)	(9.635)	(12.044)	(9.635)
Não Circulante	6.134	6.134	7.315	9.577

a) A rubrica “numerários em trânsito” refere-se à valores recebidos através de ordens de pagamento vinculadas ao Mercado Externo, porém sem a conversão em moeda nacional (fechamento de câmbio). A prática adotada pela Companhia para conversão destes recebíveis é superior a 90 dias.

Importante destacar que no relatório das demonstrações contábeis completas relativas ao exercício findo em 31 de dezembro de 2022, tais valores estavam classificados no grupo de “contas a receber”, porém para uma melhor avaliação, o valor foi reclassificado para rubrica específica de “numerários em trânsito”, no grupo de Outros Ativos facilitando a compreensão e comparação dos saldos desta operação.

b) A Companhia utiliza-se de instrumento financeiro para afastar o risco em relação ao efeito de variação cambial de parte de suas operações realizadas em moeda estrangeira, com isso, reconhece o efeito de ganho ou perda destas operações em rubrica denominada de “trava cambial”, a qual indica a diferença entre a taxa de câmbio contratual frente a taxa de câmbio de fechamento do mês.

c) A Companhia firmou acordo judicial nos autos dos processos de execução nº 500067-21.2009.8.21.0017, 5000281-09.2010.8.21.0017 e 5000397-44.2012.8.21.0017, todos em trâmite perante a 1ª Vara Cível da Comarca de Lajeado – RS. Tais processos foram ajuizados pela empresa Dohler S.A. baseados em parcial inadimplemento de Instrumento de Rescisão de Contrato de Cessão de Direitos de Crédito Tributário datado de 21/11/2008.

Durante o trâmite dos referidos processos, as partes chegaram a firmar um acordo prevendo, entre outros pontos, a subscrição de 111.359 (cento e onze mil, trezentos e cinquenta e nove) ações ordinárias nominativas da Minupar Participações S.A. para a Dohler S.A., porém, essa última passou a discutir a validade deste acordo, ponto que também foi objeto de decisão judicial.

Em resumo, a sentença da 1ª Vara Cível da Comarca de Lajeado/RS foi de parcial procedência aos embargos à execução da Companhia, declarando a validade do acordo firmado, no entanto, o Tribunal de Justiça do Estado do Rio Grande do Sul reformou integralmente a sentença, declarando ineficaz o acordo discutido e, por consequência, determinando a devolução das ações até então de posse da Dohler S.A. para a Minuano.

Apesar da Companhia Minuano ter prosseguido com os recursos cabíveis visando alterar a decisão, paralelamente buscou compor o débito em discussão e obteve êxito no acordo. As partes acordaram com um prazo para pagamento parcelado até dezembro de 2023, e a Dohler cedeu à Companhia Minuano as 111.359 (cento e onze mil, trezentos e cinquenta e nove) ações da Minupar Participações S.A, em devolução

Notas Explicativas



àquelas que lhe haviam sido entregues por meio do acordo judicial anterior. O valor considerado nas ações foi o nominal da época de sua dação em pagamento, qual seja, R\$ 3.786 mil, sendo que este efeito está destacado na nota explicativa nº 28 – Outras receitas operacionais.

Importa esclarecer que a Minupar não figurou como parte das referidas demandas judiciais, pelo que não foi possível a restituição direta dos títulos à Minupar. Logo, a Companhia Minuano passou a ser, temporariamente, titular das ações transacionadas no citado acordo judicial.

A Minupar informa que tem adotado as medidas para a regularização necessária, sendo que tal situação excepcional, bem como a proposta de encaminhamento desta questão já foram devidamente comunicados à CVM no mês de maio de 2023, por meio de consulta formal, e até a data de divulgação deste formulário a referida consulta não foi concluída.

d) Em 30 de setembro de 2023, foi realizada a avaliação do valor justo do ativo apresentado na rubrica “Minupar Participações S.A.”, e considerando o valor atual de cotação destes títulos, foi constituída uma provisão para perda no montante de R\$ 2.116, o efeito desta operação está destacado também na nota explicativa nº 27 – Outras despesas operacionais.

e) Em 04 de Outubro de 2019, a Minupar Participações S.A. e sua controlada indireta, Companhia Minuano de Alimentos celebraram acordo judicial com Agostinho Carrer Participações S.A, Agroaraçá Industria de Alimentos LTDA, Orlando Carrer e Pedro Carrer, os quais reconheceram a existência de dívida, para resolver todos os processos objetos de litígio entre as partes (ação de execução de título extrajudicial, embargos à execução, ações de cobrança e carta precatória de avaliação de bens). Entretanto, sob a alegação de crise no setor avícola, as devedoras passaram a requerer suspensões provisórias dos pagamentos das parcelas principais, de modo que, desde julho de 2020 restou acordada a obrigação de pagar apenas do valor dos juros compensatórios e atualização monetária incidente sobre o saldo devedor.

Ocorre que os pagamentos, mesmo que parciais, deixaram de ser adimplidos a partir de novembro de 2022, além disso, em fevereiro de 2023 a Companhia tomou conhecimento do pedido de Recuperação Judicial da empresa Agroaraçá Industria de Alimentos LTDA, uma das partes do acordo, e com o intuito de refletir a incerteza dos eventuais impactos de forma mais conservadora, a Companhia, optou por manter em suas informações financeiras trimestrais apenas os valores que já estão depositados em juízo, o que representa a quantia de R\$ 6.134.

Apesar disto, a expectativa da Companhia é de que os valores celebrados no acordo sejam honrados de forma integral, conforme esforços dos nossos assessores jurídicos.

Outro montante reconhecido na rubrica (-) Provisão para perda (Impairment) no período findo em 30 de setembro de 2023, refere-se a provisão de uma possível perda esperada no valor de R\$ 2.409 em relação ao processo judicial nº 017/1.14.0005983-0 referente ao Cumprimento de Sentença de Ação de Rescisão Contratual, o qual está em fase de negociação, porém com dificuldade de conciliação junto à parte reclamada.

9 - Investimentos

a) Participações societárias

Em 30/09/2023 a Companhia é controladora direta das seguintes empresas:

Notas Explicativas



	Valepar S.A.	Sulaves S.A.	Total
Participação societária (%)	99,99%	100,00%	
Provisão para perda de investimento em 31/12/2021	(243.498)	(88.310)	(331.808)
+/- Equivalência Patrimonial	15.189	5.506	20.695
+/- Ajuste reflexo da trava cambial	1.117	405	1.522
Provisão para perda de investimento em 31/12/2022	(227.192)	(82.399)	(309.591)
+/- Equivalência Patrimonial	15.932	5.743	21.675
Provisão para perda de investimento em 30/09/2023	(211.260)	(76.656)	(287.916)

b) Propriedades para investimento

A controlada indireta Companhia Minuano de Alimentos, possui os seguintes saldos de propriedades para investimento:

Grupo	Consolidado			Consolidado		
	30/09/23			31/12/22		
	Custo	Deprec.	Líquido	Custo	Deprec.	Líquido
Terrenos	7.742	-	7.742	7.742	-	7.742
Obras civis	24.498	(7.820)	16.678	24.498	(6.393)	18.105
Máquinas e equipamentos	11.391	(8.033)	3.358	11.391	(6.320)	5.071
Outros	290	(242)	48	290	(205)	85
(-) Impairment	(5.146)	-	(5.146)	(5.146)	-	(5.146)
Total	38.775	(16.095)	22.680	38.775	(12.918)	25.857

Os valores das propriedades para investimentos apresentados em 30 de setembro de 2023 são contabilizados a valor de custo.

Avaliação de recuperabilidade das Propriedades para Investimentos

Em 31 de dezembro de 2022 a Companhia procedeu a análise do valor recuperável das Propriedades para Investimento, utilizando-se de avaliação feita através de cotações junto a corretores de imóveis, e nesta análise não se identificou necessidade de constituir qualquer ajuste por perda de valor. Para o período findo em 30 de setembro de 2023, foi realizada a análise de fatores internos e externos, e não se identificou quaisquer indícios que pudesse sugerir algum ajuste pela redução ao valor recuperável.

A movimentação das propriedades para investimento apresenta-se da seguinte forma:

Grupo	Saldo em					Saldo em
	31/12/22	Adições	Baixas	Deprec.	Transf.	
Terrenos	7.742	-	-	-	-	7.742
Obras civis	18.105	-	-	(1.427)	-	16.678
Máquinas e equipamentos	5.071	-	-	(1.713)	-	3.358
Outros	85	-	-	(37)	-	48
(-) Impairment	(5.146)	-	-	-	-	(5.146)
Total	25.857	-	-	(3.177)	-	22.680

10 - Imobilizado

A controlada indireta Companhia Minuano de Alimentos, possui os seguintes saldos de imobilizado:

Notas Explicativas



Grupo	Taxas	Consolidado 30/09/23			Taxas	Consolidado 31/12/22		
		Custo	Deprec.	Líquido		Custo	Deprec.	Líquido
Terrenos	-	15.593	-	15.593	-	15.593	-	15.593
Prédios	2,00% - 5,00%	83.202	(30.027)	53.175	2,50%	78.936	(27.452)	51.484
Maq. e Equip.	3,33% - 11,11%	66.876	(44.208)	22.668	5,00% - 6,67%	62.332	(41.939)	20.393
Móveis e utens.	4,76% - 20,00%	3.593	(1.612)	1.981	8,33%	3.229	(1.419)	1.810
Computadores	5,56% - 20,00%	2.554	(1.308)	1.246	33,33%	2.326	(1.170)	1.156
Veículos	7,14% - 10,00%	947	(753)	194	20,00%	892	(738)	154
Imobil. em Andamento	-	2.915	-	2.915	-	2.123	-	2.123
Outros	-	14	(14)	-	-	14	(14)	-
		175.694	(77.922)	97.772		165.445	(72.732)	92.713

A Companhia contratou uma empresa especializada em trabalho de levantamento patrimonial, cujo intuito foi regularizar as bases de informações com o acervo físico de bens existentes e em situação adequada para uso, além disso, foi realizada a revisão da vida útil remanescente dos bens.

O trabalho supracitado foi concluído e formalizado através de laudo emitido em 31 de janeiro de 2023, deste modo, apresentamos na tabela acima o comparativo das taxas de depreciação utilizadas até a data de emissão do laudo. A movimentação dos imobilizados apresentam-se da seguinte forma:

Grupo	Saldo em					Saldo em 31/12/22
	31/12/21	Adições	Baixas	Deprec.	Transf.	
Terrenos	15.593	-	-	-	-	15.593
Prédios	48.092	187	(1)	(2.119)	5.325	51.484
Maquinas e equipamentos	22.353	651	(420)	(4.175)	1.984	20.393
Moveis e utensílios	1.422	765	(155)	(268)	46	1.810
Computadores e periféricos	1.343	195	(37)	(373)	28	1.156
Veículos	199	-	-	(45)	-	154
Imobilizações em andamento	785	8.722	(1)	-	(7.383)	2.123
Total	89.787	10.520	(614)	(6.980)	-	92.713

Grupo	Saldo em					Saldo em 30/09/23
	31/12/22	Adições	Baixas	Deprec.	Transf.	
Terrenos	15.593	-	-	-	-	15.593
Prédios	51.484	13	-	(2.472)	4.150	53.175
Maquinas e equipamentos	20.393	2.549	(8)	(1.518)	1.252	22.668
Moveis e utensílios	1.810	198	(7)	(140)	120	1.981
Computadores e periféricos	1.156	275	(21)	(164)	-	1.246
Veículos	154	55	-	(15)	-	194
Imobilizações em andamento	2.123	6.318	(4)	-	(5.522)	2.915
Total	92.713	9.408	(40)	(4.309)	-	97.772

Em 31 de dezembro de 2022 a Companhia procedeu a análise do valor recuperável de seus ativos imobilizados, utilizando-se do valor em uso, e nesta análise identificou a adequação dos saldos de seus referidos ativos imobilizados, sem necessidade de constituir qualquer ajuste por perda de valor. Na análise realizada sobre fatores internos e externos para o período findo em 30 de setembro de 2023, não se identificou quaisquer indícios que pudesse sugerir algum ajuste pela redução ao valor recuperável.

11 - Direito de Uso

A controlada indireta Companhia Minuano de Alimentos, possui seis contratos classificados na rubrica “Direito de Uso”, sendo quatro deles referentes a máquinas e equipamentos, e dois imóveis. Destes contratos não utilizou de nenhum expediente prático. A depreciação é calculada pelo método linear, de acordo com o prazo remanescente dos contratos.

Notas Explicativas

A movimentação do Direito de Uso bem como as informações contratuais, seguem demonstradas no quadro abaixo:

	Taxa ponderada (a.a.)	Vida útil (anos)	Saldo 31/12/22	Novos Contratos	Deprec. Locação	Saldo 30/09/23
Imóveis	16,51%	6	-	249	(192)	57
Máquinas e Equipamentos	17,32%	5	-	7.130	(444)	6.686
			-	7.379	(636)	6.743

12 - Intangível

A controlada indireta Companhia Minuano de Alimentos, possui os seguintes saldos de intangível:

Grupo	Taxas	Consolidado 30/09/23			Consolidado 31/12/22		
		Custo	Amort.	Líquido	Custo	Amort.	Líquido
Softwares	20,00%	447	(325)	122	437	(281)	156
Marcas e Patentes	-	188	-	188	148	-	148
Total		635	(325)	310	585	(281)	304

A movimentação dos intangíveis apresentam-se da seguinte forma:

Grupo	Saldo em 31/12/22	Adições	Baixas	Amort.	Transf.	Saldo em 30/09/23
Softwares	156	10	-	(44)	-	122
Marcas e Patentes	148	40	-	-	-	188
Total	304	50	-	(44)	-	310

Em 31 de dezembro de 2022 a Companhia procedeu a análise do valor recuperável de seus ativos intangíveis, utilizando-se do valor em uso, e nesta análise identificou a adequação dos saldos de seus referidos ativos intangíveis, sem necessidade de constituir qualquer ajuste por perda de valor. Na análise realizada sobre fatores internos e externos para o período findo em 30 de setembro de 2023, não se identificou quaisquer indícios que pudesse sugerir algum ajuste pela redução ao valor recuperável.

13 - Salários e encargos sociais a pagar

	Controladora		Consolidado	
	30/09/23	31/12/22	30/09/23	31/12/22
Provisões de férias e 13º salário	-	-	13.427	9.181
Salários a pagar	184	148	4.971	3.756
Rescisões a pagar	-	-	107	50
Outras obrigações a pagar	-	-	2.187	2.578
Total	184	148	20.692	15.565

14 - Arrendamentos a pagar

Composição dos arrendamentos a pagar:

Notas Explicativas



	Consolidado	Consolidado
	30/09/23	31/12/22
Arrendamentos a pagar - CP	2.480	-
(-) Encargos a apropriar - CP	(1.085)	-
Total - Passivo Circulante	1.395	-
Arrendamentos a pagar - LP	7.989	-
(-) Encargos a apropriar - LP	(2.056)	-
Total - Passivo Não Circulante	5.933	-

A seguir está apresentado o cronograma de vencimentos dos contratos de arrendamento:

	Arrendamentos a Pagar	(-) Encargos a apropriar	Total
2023	798	(291)	507
2024	2.375	(1.031)	1.344
2025	2.167	(819)	1.348
2026	2.051	(595)	1.456
2027	2.051	(342)	1.709
2028	1.027	(63)	964
Total	10.469	(3.141)	7.328

Movimentação dos arrendamentos a pagar:

Saldo em 31 de dezembro de 2022	-
(+) Remensuração	110
(+) Novos contratos	7.379
(-) Contratos encerrados	-
(+) Encargos	430
(-) Contraprestação	(591)
Saldo em 30 de setembro de 2023	7.328

15 - Obrigações tributárias

	Controladora		Consolidado	
	30/09/23	31/12/22	30/09/23	31/12/22
INSS a recolher	12	10	278.523	265.890
FGTS a recolher	-	-	4.826	3.899
IRRF a recolher	9	9	489	648
IRPJ a recolher	-	-	105.533	101.635
CSLL a recolher	1	-	39.749	38.565
COFINS a recolher	-	-	51.107	49.296
PIS a recolher	-	-	10.929	10.519
Impostos Retidos	-	-	710	34
ICMS a recolher	-	-	1.126	1.101
Outros	-	-	4.660	4.803
Total	22	19	497.652	476.390

Notas Explicativas



16 - Parcelamentos

	Controladora		Consolidado	
	30/09/23	31/12/22	30/09/23	31/12/22
PERT (a)	-	-	1.533	1.406
Lei 12.996/14 (b)	20	21	2.210	2.252
Lei 11.941/09	3	4	3	4
FGTS	-	-	677	742
ICMS	-	-	11	111
Ordinário	-	-	1.008	1.632
Circulante	23	25	5.442	6.147
PERT (a)	-	-	7.459	7.897
Lei 12.996/14 (b)	166	177	11.484	13.375
Lei 11.941/09	8	13	8	13
FGTS	-	-	3.722	4.683
ICMS	-	-	6	13
Ordinário	-	-	1.758	2.571
Não Circulante	174	190	24.437	28.552

(a) Pert

A Companhia aderiu ao PERT - Programa Especial de Regularização Tributária (Lei 13.496/17) em setembro de 2017, perante a Secretaria da Receita Federal do Brasil, na modalidade de débitos previdenciários (art. 2º, inciso I) e demais débitos (art. 2º, inciso I), e perante a Procuradoria-Geral da Fazenda Nacional, nas modalidades de débitos previdenciários (art. 3, inciso II, alínea “b”) e demais débitos (art. 3, inciso II, alínea “b”).

Todos os efeitos da adesão ao PERT foram devidamente calculados e registrados, sendo que, abaixo, apresentamos o resumo dos valores totais indicados no referido parcelamento:

Total dos débitos incluídos no PERT	56.548 (i)
(-) Anistia de multa, juros e encargos legais	(25.218) (iii)
(-) Compensação com prejuízo fiscal e base de cálculo negativa	(7.845) (ii)
(-) Pagamentos efetuados até dezembro de 2022	(17.096)
(+) Atualização Selic até dezembro de 2022	2.914
Saldo remanescente em 31/12/2022	9.303
(+) Atualização Selic de Jan-23 até Set-23	724
(-) Pagamentos efetuados de Jan-23 até Set-23	(1.035)
Saldo remanescente em 30/09/2023	8.992
Circulante	1.533
Não circulante	7.459

(i) O montante de R\$ 56.548 refere-se ao valor total de débitos consolidados no PERT, perante a Secretaria da Receita Federal do Brasil e a Procuradoria-Geral da Fazenda Nacional, nas modalidades débitos previdenciários e demais débitos, respectivamente, nas seguintes importâncias:

Esfera	Natureza	Valor
Secretaria da Receita Federal do Brasil	Débitos Previdenciários	8.078
	Demais Débitos	1.729
Procuradoria Geral da Fazenda	Débitos Previdenciários	856
	Demais Débitos	45.885
Total		56.548

Notas Explicativas



(ii) O montante de R\$ 7.845 refere-se ao valor de Prejuízo Fiscal e de Base de Cálculo Negativa da Contribuição Social sobre o Lucro Líquido (CSLL) utilizado para quitação do saldo remanescente de débitos, em 31 de dezembro de 2017, quando da consolidação do PERT perante a Secretaria da Receita Federal do Brasil, nos moldes previsto no artigo 2, inciso I, da Lei 13.496/17:

Importante observar que não foram utilizados prejuízo fiscal e base de cálculo negativa da Contribuição Social sobre o Lucro Líquido (CSLL) para as modalidades perante a Procuradoria-Geral da Fazenda Nacional.

(iii) O montante de R\$ 25.218 refere-se à anistia de multa, juros e encargos legais concedidas quando houve a adesão de débitos, na modalidade débitos previdenciários e demais débitos, perante a Procuradoria-Geral da Fazenda Nacional, por força do artigo 3º, inciso II, alínea “b”, da Lei 13.496/17:

No quadro a seguir, consta a memória de cálculo das referidas reduções:

Esfera	Natureza	Débito	Valor da dívida	(Entrada)	Saldo em 31/12/17	Anistia		
						%	R\$	
Procuradoria Geral da Fazenda	Débitos Previdenciários	Principal	430	(86)	344	0%	-	
		Multa	86	(17)	69	50%	35	
		Juros	197	(39)	158	80%	126	
		Encargos	143	(29)	114	100%	114	
	Demais Débitos	Principal	6.789	(1.358)	5.431	0%	-	
		Multa	5.426	(1.085)	4.341	50%	2.171	
		Juros	26.022	(5.205)	20.817	80%	16.654	
		Encargos	7.648	(1.530)	6.118	100%	6.118	
		Total		46.741	(9.349)	37.392		25.218

As dívidas parceladas na esfera da Receita Federal do Brasil não tiveram anistia de valores referente a multa, juros e encargos legais.

(b) Lei nº 12.996/2014

Em 25 de agosto de 2014, a Companhia e sua controlada indireta aderiram, com parte de seus passivos tributários federais, ao programa de parcelamento oriundo da lei nº 12.996/2014 e portaria conjunta PGFN/RFB Nº 14/2014, sendo que os benefícios econômico-financeiros foram devidamente registrados no momento da adesão.

Como consequência do referido parcelamento, a Companhia liquidou valores correspondentes a multas de mora, de ofício e isoladas e a juros de mora, remanescentes após as reduções legais, com a utilização de créditos fiscais decorrentes de prejuízo fiscal e de base de cálculo negativa da contribuição social, estes validados pela Receita Federal do Brasil - RFB e procuradoria geral da fazenda nacional - PGFN, no momento da consolidação da dívida. Para fins de adesão ao referido parcelamento, a Companhia efetuou recolhimento mensal da antecipação com base nos percentuais determinados pelos referidos normativos, sendo estas acrescidas de juros correspondentes à variação mensal da taxa do sistema especial de liquidação e de custódia - SELIC.

Apresentamos no quadro abaixo o resumo da adesão ao parcelamento:

Notas Explicativas



Lei nº 12.996/2014	
Passivo tributário parcelado	76.297
(-) Reduções da lei 12.996/2014	(23.310)
(-) Montante utilizado do prejuízo fiscal	(25.087)
Total líquido do passivo tributário aderido	27.900
Amortização líquida até 30/09/2023	(14.206)
Saldo remanescente em 30/09/2023	13.694
Circulante	2.210
Não circulante	11.484

Em 30 de julho de 2015, a procuradoria geral da fazenda nacional conjuntamente com a Receita Federal do Brasil, divulgaram, através da portaria conjunta PGFN/RFB nº 1.064/15, os procedimentos para consolidação da modalidade de demais débitos administrados pela PGFN e/ou pela RFB. Neste sentido, em agosto de 2015 a Companhia formalizou os procedimentos necessários ao atendimento do referido normativo.

Em 12 de abril de 2016, a procuradoria geral da fazenda nacional conjuntamente com a Receita Federal do Brasil, divulgaram, através da portaria conjunta PGFN/RFB nº 550/16, e suas alterações, os procedimentos para consolidação da modalidade previdenciária, relativa às contribuições sociais previstas nas alíneas “a”, “b” e “c” do parágrafo único do art. 11 da lei nº 8.212, de 24 de julho de 1991, às contribuições instituídas a título de substituição e às contribuições devidas a terceiros, assim entendidas outras entidades e fundos. Neste sentido, em julho de 2016 a Companhia formalizou os procedimentos necessários ao atendimento do referido normativo.

Com relação a modalidade de demais débitos administrados pela PGFN e/ou RFB, além dos débitos que já haviam sido inclusos na adesão ocorrida em 2014, no momento da consolidação houve o incremento de R\$ 3.021 mil. Com relação aos valores da modalidade previdenciária administrada pela PGFN e/ou RFB, não houve incremento de novos débitos além dos informados no momento da adesão ocorrida em 2014.

17- Impostos diferidos

Base de cálculo do Imposto Diferido reconhecido em 2010 em virtude do reconhecimento do custo atribuído:

Ativo ajustado	Custo Atribuído	Impostos Diferidos		
		IR (25%)	CSLL (9%)	Total
Terrenos	15.719	3.930	1.415	5.345
Obras Civis	33.592	8.398	3.023	11.421
Máquinas e equipamentos	13.263	3.316	1.194	4.510
Móveis e Utensílios	3.619	905	326	1.231
Veículos	191	48	17	65
Computadores e Periféricos	582	146	52	198
Total	66.966	16.743	6.027	22.770
	30/09/2023	(6.011)	(2.164)	(8.175)
(A) = Saldo em 30/09/2023		10.732	3.863	14.595

Base de cálculo do Imposto Diferido reconhecido sobre as diferenças temporárias:

Notas Explicativas



Diferenças Temporárias	Valor	Impostos Diferidos		
		IR (25%)	CSLL (9%)	Total
Depreciação Atividade Rural	10.206	2.552	919	3.471
Créditos fiscais não compensados	5.343	1.336	481	1.817
Diferimento até 30/09/2023		(1.574)	(567)	(2.141)
(B) = Saldo em 30/09/2023		2.314	833	3.147
(A + B) = Saldo em 30/09/2023		13.046	4.696	17.742
	Circulante	1.079	389	1.468
	Não circulante	11.966	4.308	16.274

	Consolidado	
	30/09/23	31/12/22
IRPJ diferido	1.079	1.079
CSLL diferido	389	389
Circulante	1.468	1.468
IRPJ diferido	11.966	12.382
CSLL diferido	4.308	4.457
Não circulante	16.274	16.839

A Companhia não reconhece imposto diferido sobre prejuízo fiscal e base negativa.

17.1 - Apuração da alíquota efetiva do Imposto de Renda e da Contribuição Social

No quadro a seguir se demonstra a conciliação entre a despesa calculada pela aplicação da alíquota fiscal nominal frente a despesa de imposto de renda e contribuição social debitada no demonstrativo de resultado.

	Controladora		Consolidado	
	30/09/23	30/09/22	30/09/23	30/09/22
Resultado antes do IR e CS	11.270	23.914	8.975	29.429
Aliquota fiscal nominal	34%	34%	34%	34%
Despesa de tributos à alíquota nominal	3.832	8.131	3.052	10.006
Resultado de participações societárias	(7.370)	(9.401)	-	-
Ajuste a valor presente	-	(7)	-	-
Contingências	-	(44)	(5.430)	(205)
Verbas indenizatórias	-	-	-	-
Diferença de depreciação	-	-	(278)	(157)
Variação cambial	-	-	117	(634)
Ajustes de Faturamento - CPC47	-	-	(3.478)	1.202
Subvenções governamentais	-	-	-	(237)
Diferenças temporárias	-	-	-	127
Compensação com PF e BN	-	-	-	(4.053)
Provisão de devedores duvidosos	-	-	253	8
Outros	-	-	527	(567)
Despesa efetiva de IR e CSLL	(3.538)	(1.321)	(5.238)	5.490
IRPJ e CSLL - Diferido	2.075	-	4.390	1.498
IRPJ e CSLL - Corrente	-	-	-	(6.988)
Alíquota de imposto efetiva	0%	0%	0%	19%

Notas Explicativas



18 - Partes relacionadas

a) Remuneração dos administradores

A remuneração global anual dos administradores das controladas diretas, Sulaves e Valepar, bem como de sua controlada indireta, Companhia Minuano de Alimentos, foi fixada na Assembleia Geral Ordinária realizada em 28 de abril de 2023 da seguinte forma:

- a) Minupar - em até R\$ 700 mil;
- b) Sulaves - em até R\$ 250 mil;
- c) Valepar - em até R\$ 250 mil; e
- d) Minuano - em até R\$ 3.250 mil.

No quadro a seguir apresentamos a remuneração da administração recebida no período de nove meses findo em 30 de setembro de 2023 em comparação com o mesmo período de 2022:

	30/09/23		30/09/22	
	Controladora	Consolidado	Controladora	Consolidado
Conselho de adm e fiscal	324	324	152	152
Diretoria executiva	90	1.622	36	1.361

b) Operações com partes relacionadas

Ativo não circulante	Controladora		Consolidado	
	30/09/23	31/12/22	30/09/23	31/12/22
Valepar S/A	517	517	-	-
Companhia Minuano	5.260	5.260	-	-
Outros	-	-	184	125
Total	5.777	5.777	184	125
Passivo não circulante	30/09/23	31/12/22	30/09/23	31/12/22
Serra do Roncador Part. Ltda	-	-	-	5.367
Companhia Minuano	10.095	13.393	-	-
Acionistas e outros	35.004	28.360	35.004	28.359
Total	45.099	41.753	35.004	33.726

As operações *intercompany* referem-se à pagamentos efetuados pela controlada indireta, Companhia Minuano de Alimentos, referente a despesas operacionais nominais às empresas *holdings* (Minupar Participações S.A. e Valepar S.A.), as quais não possuem previsão contratual definindo índice de remuneração, e os prazos estipulados para recebimento e liquidação estão condicionados à maximização do fluxo de caixa das empresas.

As demais operações envolvendo partes relacionadas estão formalizadas mediante celebração de contratos de mútuos, nos quais os juros atribuídos nas operações foram pactuados dentro das condições de mercado praticada na época em que os respectivos contratos foram formalizados.

19 - Provisão para contingência

a) Contingências Passivas

A Companhia, e suas controladas, são parte envolvida em processos tributários, cíveis e trabalhistas, cujas discussões estão em andamento tanto na esfera administrativa como na judicial. Quando aplicável, tais

Notas Explicativas

discussões são amparadas por depósitos judiciais. As provisões para perdas prováveis decorrentes desses processos são constituídas pela Administração, considerando a opinião de seus assessores jurídicos.

Em 30 de setembro de 2023 e 31 de dezembro de 2022 foram apuradas as seguintes provisões de contingências e respectivos depósitos judiciais:

Natureza	Consolidado 30/09/23			Consolidado 31/12/22		
	Contingências	Depósitos	Saldo Residual	Contingências	Depósitos	Saldo Residual
Trabalhista	7.431	(3.399)	4.032	9.868	(4.668)	5.200
Cível	2.306	(2.288)	18	4.838	(1.908)	2.930
Tributária	181	-	181	181	-	181
Total	9.918	(5.687)	4.231	14.887	(6.576)	8.311

A movimentação consolidada das provisões para contingências apresenta-se da seguinte forma:

	Saldo Inicial 31/12/2022	Provisões	Reversões	Saldo Final 30/09/2023
	Contingências Trabalhistas			9.868
Contingências Tributárias	181	10	(10)	181
Contingências Cíveis	4.838	12.691	(15.223)	2.306
Total	14.887	15.427	(20.396)	9.918

Com base na avaliação dos assessores jurídicos da Companhia, foi apurado para 30 de setembro de 2023, processos judiciais com probabilidade de risco de perda “possível” na quantia de R\$ 100.783 (R\$ 102.339 em 31 de dezembro de 2022), destes, R\$ 86.309 (R\$ 92.393 em 31 de dezembro de 2022) são relativos à natureza cível e R\$ 14.474 (R\$ 9.946 em 31 de dezembro de 2022) são relativos à natureza trabalhista.

O principal processo classificado com probabilidade de risco de perda “possível” refere-se à ação nº 017/1.13.0002978-6, de natureza cível, que discute o pagamento de honorários contratuais de sucesso referente a apuração de crédito prêmio de IPI sobre exportações. O montante atualizado desta contingência é de R\$ 81.203, e foi motivo de fato relevante, divulgado no dia 05 de março de 2020, devido a decisão desfavorável em primeira instância.

Todavia, em fevereiro de 2023, após interposição de recurso de apelação, foi proferido julgamento pelo tribunal de justiça do Rio Grande do Sul para reformar a sentença e absolver a Companhia do pagamento daqueles honorários, sob o fundamento de que restou provado nos autos que os créditos apurados nunca foram homologados ou legitimados pela Receita Federal do Brasil, de modo que não houve qualquer proveito econômico pela Companhia, conseqüentemente inexistindo êxito em relação ao serviço prestado pela empresa de consultoria.

O processo supramencionado é relacionado no relatório de contingenciamento da Companhia e, de acordo com a análise individualizada pelos nossos assessores jurídicos, está classificado com o prognóstico de risco de perda “possível”, visto que não se esgotaram os recursos legais na esfera judicial. Contudo, sabendo-se que restam medidas excepcionais para instâncias extraordinárias, a Companhia entende que é pouco provável uma futura saída de recursos.

Processos de natureza tributária são tratados como passivos tributários, e estão contemplados de forma detalhada nas notas explicativas 15 e 16.

20 - Patrimônio líquido**a) Capital social**

Notas Explicativas



O Capital social da Companhia ao final do período é de R\$ 120.108 mil representado por 7.100.100 (sete milhões, cem mil e cem) ações ordinárias.

b) Ajuste de avaliação patrimonial

Em virtude da adoção integral das normas internacionais de contabilidade, adaptadas através das NBC TG's aprovadas pela comissão de valores mobiliários (CVM), a Companhia possui registrado em seu patrimônio líquido, saldo decorrente de avaliação reflexa ocorrida nas propriedades para investimento e no imobilizado a custo atribuído de sua controlada indireta Companhia Minuano de Alimentos.

Devido a estrutura limitada de agrupamento de contas disponíveis no formulário de informações exigido pela CVM - Comissão de Valores Mobiliários, a Companhia registra os valores correspondentes ao ajuste de avaliação patrimonial na coluna de "Reserva de Lucros".

c) Reserva legal

Quando aplicável, será constituída reserva legal à razão de 5% do lucro líquido apurado em cada exercício social, até o limite de 20% do capital social.

d) Subvenções governamentais

A controlada indireta possui incentivo fiscal concedido pelo governo estadual a título de crédito fiscal presumido de ICMS - Imposto sobre Circulação de Mercadorias e Serviços do Estado do Rio Grande do Sul. Esses incentivos são concedidos como estímulo à implantação ou expansão de empreendimentos econômicos. O saldo acumulado em 30 de setembro de 2023 do incentivo fiscal totaliza a quantia de R\$ 6.234, conforme demonstrado em rubrica destacada no Patrimônio Líquido denominada "Reserva de Incentivos Fiscais".

Em 30 de setembro de 2021, o governo do estado do Rio Grande do Sul, emitiu os decretos, 56.116 e 56.117, os quais modificam a metodologia de cálculo do referido incentivo fiscal, e também altera o prazo de encerramento do referido benefício. Inicialmente o prazo previsto para tomada do benefício seria até 31 de dezembro de 2021, todavia, pelos novos decretos, houve a indicação de um cronograma vinculado a apuração do benefício, limitando a quantificação do crédito através de coeficientes, conforme indicado no quadro abaixo:

ANO	Coeficiente FAF
2022	0,95
2023	0,90
A partir de 2024	0,85

Em 26 de julho de 2023 o governo do estado do Rio Grande do Sul, emitiu o decreto 57.128, com a Alteração N° 6149, o qual suspende a limitação da metodologia de cálculo do referido incentivo fiscal prevista no *caput* para os créditos fiscais presumidos, para o período de 1° de julho de 2023 a 31 de dezembro de 2023.

e) Dividendos

De acordo com o art. 189 da Lei 6.404/76, o lucro líquido será absorvido pela conta de prejuízos acumulados, e quando aplicável, observando o estatuto da Companhia, os acionistas terão direito a dividendos mínimos obrigatórios de 25% do lucro líquido do exercício ajustado consoante ao disposto no Artigo 202 da Lei nº 6.404/76.

Notas Explicativas



21 - Cobertura de seguros

A Companhia e suas controladas, têm por política a contratação de seguros para cobertura dos bens sujeitos a riscos.

A controlada indireta Companhia Minuano de Alimentos considera que os valores segurados são suficientes para cobrir eventuais sinistros nas Granjas e Incubatório. Em que tange as unidades fabris, as apólices tiveram seu vencimento em julho de 2023, as quais encontram-se em negociação e atendimento a algumas adequações solicitadas pelas seguradoras para emissão das apólices, encontrando-se até a presente data sem a cobertura de seguro. Conforme mencionado na nota 33 - Perdas da enchente, as apólices vigentes e as que estão em negociação pela Companhia não cobrirão sinistros relacionados a enchentes e/ou ciclones.

22 - Instrumentos financeiros e derivativos

A administração desses instrumentos é efetuada, pela controlada indireta, por meio de controles internos visando assegurar liquidez, rentabilidade e segurança.

A política de controle consiste em acompanhamento permanente das condições contratadas versus condições vigentes no mercado. A Companhia e suas controladas não efetuam aplicações de caráter especulativo, em derivativos ou quaisquer outros ativos de risco. Todas as operações estão integralmente reconhecidas na contabilidade pelo seu valor de mercado. A exposição aos riscos, no entender da Companhia, se limita a:

a) Risco de crédito: É representado pela inadimplência nas suas contas a receber de clientes, que é bastante reduzido devido ao fato de a Companhia possuir políticas de análise e revisão periódica de cadastro para liberação de crédito. Em caso de inadimplemento a Companhia possui políticas de cobrança de clientes;

b) Risco de preço: Decorre da possibilidade de oscilação de preços de mercado dos produtos fabricados e dos insumos usados no processo produtivo, e se essas oscilações podem provocar alterações substanciais nas receitas e nos custos. A Companhia e suas controladas, para minimizarem estes riscos, acompanham permanentemente os mercados locais e estrangeiros, buscando antecipar-se ao movimento de preços;

c) Risco de taxas de câmbio: Decorre da possibilidade da Companhia e suas controladas incorrerem em perdas por conta das flutuações cambiais. Atualmente este risco é considerado mediano, pois aproximadamente 29% das vendas são decorrentes de vendas para o mercado externo. Mesmo havendo estes riscos, a Companhia, e suas controladas, não operam com a proteção (*hedge*) de suas operações que estejam atreladas ao dólar, por compreender que se trata de risco administrável, porém periodicamente é realizada análise e acompanhamento do saldo vinculado à recebíveis em dólar, e com base nessa análise se efetuam contratos de trava cambial não vinculados às operações, os quais eliminam os riscos de variação cambial;

Os recebíveis vinculados ao dólar, estão assim distribuídos:

Contas a receber	Vlr em USD	Taxa Média	Valor em R\$	Efeito Trava	Valor Justo
Recebíveis com trava	17.350	5,0991	88.470	(1.597)	86.873
Recebíveis sem trava	2.875	5,0070	14.396	-	14.396
Total	20.225		102.866	(1.597)	101.269

Notas Explicativas



Análise de sensibilidade

O critério adotado pela Companhia para realizar a análise de sensibilidade, leva em consideração o saldo de contas a receber em aberto, os contratos de trava cambial vigentes e taxa do fechamento de câmbio do dia 30 de setembro de 2023, a qual indica o montante de R\$ 100.429.

Conforme projeção estimada pelo boletim FOCUS, a variação da taxa do dólar é de 5,00. No quadro a seguir demonstramos o impacto desta variação:

Contas a receber	Vlr em USD	Taxa Média	Valor em R\$
Recebíveis com trava	17.350	5,0991	88.469
Recebíveis sem trava	2.875	5,0000	14.376
Total	20.225		102.845

d) **Risco de taxas de juros:** Decorre da possibilidade da Companhia e suas controladas virem a incorrer em perdas pela oscilação destas taxas. Em relação a este risco, é mantido acompanhamento permanente do mercado. A Companhia e suas controladas não atuam no mercado de derivativos financeiros, bem como não possuem instrumentos financeiros que não estejam reconhecidos em suas demonstrações.

No quadro a seguir se demonstra a análise de sensibilidade realizada sobre a rubrica de obrigações tributárias, no período de nove meses findo em 30 de setembro de 2023:

	30/09/23	Selic estimada 11,75%
INSS a recolher	278.523	311.249
FGTS a recolher	4.826	5.393
IRRF a recolher	489	546
IRPJ a recolher	105.533	117.933
CSLL a recolher	39.749	44.420
COFINS a recolher	51.107	57.112
PIS a recolher	10.929	12.213
Impostos Retidos	710	793
ICMS a recolher	1.126	1.258
Outros	4.660	5.208
Total	497.652	556.125

O critério utilizado para realizar o cálculo apresentado no quadro acima levou em consideração a taxa futura estimada da Selic para o ano de 2023, que foi de 11,75%.

23 - Receita

Apresentamos a reconciliação da receita bruta para com a receita líquida consolidada, no período de nove meses findo em 30 de setembro de 2023:

Notas Explicativas



	2023		2022	
	Jul - Set	Jan - Set	Jul - Set	Jan - Set
Receita bruta de produtos e serviços	94.632	299.311	102.542	293.982
Mercado Interno	71.248	220.266	73.483	210.225
Mercado Externo	23.384	79.045	29.059	83.757
(-) Deduções da Receita Bruta	(3.870)	(13.288)	(7.012)	(21.007)
(-) Mercado Interno	(3.865)	(13.281)	(7.012)	(20.697)
(-) Mercado Externo	(5)	(7)	-	(310)
Receita líquida de produtos e serviços	90.762	286.023	95.530	272.975
Mercado Interno	67.383	206.985	66.471	189.528
Mercado Externo	23.379	79.038	29.059	83.447

O critério para reconhecimento da receita com vendas está de acordo com as orientações previstas na NBC TG 47 - Receita de contrato com cliente.

24 - Custos operacionais

A seguir estão apresentados os custos operacionais segregados por natureza, no período de nove meses findo em 30 de setembro de 2023:

	Controladora				Consolidado			
	2023		2022		2023		2022	
	Jul - Set	Jan - Set	Jul - Set	Jan - Set	Jul - Set	Jan - Set	Jul - Set	Jan - Set
Salários	-	-	-	-	(19.515)	(58.428)	(17.621)	(51.469)
Matérias primas	-	-	-	-	(10.702)	(39.081)	(17.953)	(44.979)
Encargos sociais	-	-	-	-	(5.289)	(14.878)	(4.451)	(12.654)
Energia elétrica	-	-	-	-	(4.619)	(14.452)	(4.295)	(13.618)
Manutenção Industrial	-	-	-	-	(3.600)	(12.264)	(3.390)	(10.495)
Benefícios a empregados	-	-	-	-	(3.995)	(11.477)	(3.767)	(10.646)
Depreciações	-	-	-	-	(1.294)	(4.141)	(1.687)	(4.849)
Depreciação Direito de Uso	-	-	-	-	(445)	(636)	-	-
Férias e 13º salário	-	-	-	-	(4.324)	(12.236)	(4.641)	(11.194)
Serviço de terceiros	-	-	-	-	(3.253)	(9.733)	(3.271)	(9.251)
Materiais de embalagem	-	-	-	-	(4.881)	(17.872)	(2.201)	(14.642)
Combustíveis e lubrificantes	-	-	-	-	(1.162)	(3.695)	(1.628)	(3.530)
Locações/Aluguéis	-	-	-	-	(262)	(1.320)	(592)	(1.790)
Indenizações trabalhistas	-	-	-	-	(39)	(92)	(22)	(63)
Equipamento de proteção	-	-	-	-	(697)	(2.056)	(616)	(1.962)
Taxas e encargos legais	-	-	-	-	(28)	(211)	(29)	(220)
Análises laboratoriais	-	-	-	-	(364)	(1.298)	(379)	(1.052)
Fretes rodoviários e marítimos	-	-	-	-	(301)	(1.034)	(361)	(1.039)
Outros gastos	-	-	-	-	(527)	(1.664)	(485)	(1.486)
Total	-	-	-	-	(65.297)	(206.568)	(67.389)	(194.939)

Notas Explicativas**25 - Despesas gerais e administrativas**

A seguir estão apresentadas as despesas gerais e administrativas segregadas por natureza, no período de nove meses findo em 30 de setembro de 2023:

	Controladora				Consolidado			
	2023		2022		2023		2022	
	Jul - Set	Jan - Set	Jul - Set	Jan - Set	Jul - Set	Jan - Set	Jul - Set	Jan - Set
Salários	(156)	(434)	(66)	(206)	(1.939)	(5.340)	(1.404)	(3.980)
Encargos sociais	(30)	(86)	(13)	(41)	(461)	(1.203)	(310)	(762)
Energia elétrica	-	-	-	-	(23)	(85)	(54)	(121)
Manutenção Predial	-	-	-	-	(46)	(163)	(63)	(160)
Benefícios a empregados	-	-	-	-	(343)	(1.325)	(411)	(1.023)
Depreciações	-	-	-	-	(66)	(210)	(102)	(309)
Férias e 13º salário	-	-	-	-	(444)	(1.123)	(333)	(755)
Serviço de terceiros	(25)	(135)	(36)	(182)	(540)	(1.640)	(569)	(1.628)
Taxas e encargos legais	(1)	(22)	(1)	(43)	(19)	(85)	(9)	(94)
Publicidade e propaganda	(3)	(35)	(2)	(37)	(34)	(148)	(77)	(45)
Viagens e estadias	(2)	(12)	-	(7)	(21)	(70)	(18)	(39)
Seguros	(11)	(11)	-	-	(22)	(51)	(11)	(29)
Outros gastos	(32)	(32)	(14)	(25)	(348)	(849)	(130)	(659)
Total	(260)	(767)	(132)	(541)	(4.306)	(12.292)	(3.491)	(9.604)

26 - Despesas com vendas

A seguir estão apresentadas as despesas com vendas segregadas por natureza, no período de nove meses findo em 30 de setembro de 2023:

	Controladora				Consolidado			
	2023		2022		2023		2022	
	Jul - Set	Jan - Set	Jul - Set	Jan - Set	Jul - Set	Jan - Set	Jul - Set	Jan - Set
Frete Marítimo	-	-	-	-	(1.087)	(6.977)	(4.646)	(14.160)
Frete Rodoviário	-	-	-	-	(1.190)	(4.068)	(1.727)	(4.618)
Custos aduaneiros	-	-	-	-	(605)	(2.059)	(751)	(2.453)
Armazenagem	-	-	-	-	(18)	(114)	(94)	(94)
Salários	-	-	-	-	(184)	(525)	(184)	(533)
Férias e 13º salário	-	-	-	-	(48)	(120)	(51)	(123)
Serviço de terceiros	-	-	-	-	(36)	(108)	(34)	(93)
Publicidade e propaganda	-	-	-	-	(55)	(144)	(83)	(260)
Comissões sobre vendas	-	-	-	-	(249)	(828)	(275)	(799)
Provisões para perdas	-	-	-	-	(650)	(744)	(21)	(73)
Encargos sociais	-	-	-	-	(44)	(115)	(44)	(124)
Telefonia	-	-	-	-	(23)	(71)	(28)	(76)
Análises laboratoriais	-	-	-	-	-	(3)	-	(12)
Depreciações	-	-	-	-	(1)	(2)	(2)	(5)
Outros gastos	-	-	-	-	(35)	(123)	(43)	(102)
Total	-	-	-	-	(4.225)	(16.001)	(7.983)	(23.525)

Notas Explicativas



27 - Outras despesas operacionais

A seguir estão apresentadas as outras despesas operacionais do período de nove meses findo em 30 de setembro de 2023.

	Controladora				Consolidado			
	2023		2022		2023		2022	
	Jul - Set	Jan - Set	Jul - Set	Jan - Set	Jul - Set	Jan - Set	Jul - Set	Jan - Set
Despesas de litígios fiscais (a)	(13)	(2.977)	-	-	-	(4.331)	(360)	(676)
Provisões/Reversões de contingências	-	-	(24)	(128)	306	(2.178)	(922)	(3.623)
Provisão para perda (b)	-	-	-	-	312	(4.548)	-	-
Custo na alienação de ativos	-	-	-	-	-	28	60	(182)
Reversão de créditos tributários	-	-	-	-	(70)	(203)	(58)	(161)
Despesas fábricas inativas (c)	-	-	-	-	(227)	(3.289)	(18)	(100)
Despesas Gerais	-	-	-	-	(123)	(86)	-	(10)
Perdas da enchente (d)	-	-	-	-	(7.031)	(7.031)	-	-
Total	(13)	(2.977)	(24)	(128)	(6.833)	(21.638)	(1.298)	(4.752)

a) A Companhia e sua controlada indireta, Companhia Minuano de Alimentos, realizaram o registro de débitos tributários que constavam em discussão judicial junto a Receita Federal do Brasil, aderindo ao Programa de Redução de Litigiosidade Fiscal (PRLF), ou “Litígio Zero”. Tal programa prevê a renegociação de dívidas por meio de transação tributária, e até o encerramento das informações financeiras para o período findo em 30 de setembro de 2023, o pedido de adesão realizado pela Companhia constava em análise junto a Receita Federal do Brasil.

b) Na rubrica “provisão para perda”, foram registrados os montantes de R\$ 2.116, referente a avaliação a valor justo dos títulos recebidos através do acordo judicial indicado de forma mais detalhada neste formulário no item “d”, da nota explicativa nº 8 - Outros ativos. Outro montante reconhecido nesta rubrica refere-se a provisão de uma possível perda esperada no valor de R\$ 2.409 em relação ao processo judicial nº 017/1.14.0005983-0 referente ao Cumprimento de Sentença de Ação de Rescisão Contratual, o qual está em fase de negociação, porém com dificuldade de conciliação junto à parte reclamada.

c) Compõem o montante de R\$ 3.289 registrados na rubrica “Despesas de fábricas inativas”, R\$ 3.177 referente a depreciação de três unidades da Companhia, classificadas como propriedade para investimento.

d) O montante de R\$ 7.031 refere-se as perdas e custos necessários para retomada das atividades na Fábrica de Embutidos de Arroio do Meio, a qual foi seriamente atingida pelas cheias do Rio Taquari entre os dias 04 e 05 de setembro de 2023. Os valores estão sendo detalhados na nota explicativa nº 33 - Perdas da enchente.

28 - Outras receitas operacionais

Abaixo estão apresentadas as outras receitas operacionais para o período de nove meses findo em 30 de setembro de 2023.

	Controladora				Consolidado			
	2023		2022		2023		2022	
	Jul - Set	Jan - Set	Jul - Set	Jan - Set	Jul - Set	Jan - Set	Jul - Set	Jan - Set
Créditos Fiscais	-	-	-	-	1.682	2.016	82	162
Acordos Judiciais (a)	-	-	699	2.016	-	3.786	699	2.016
Venda de sucata e lenha	-	-	-	-	34	121	33	115
Venda de ativos	-	-	-	-	900	900	4	120
Receita de aluguel	-	-	-	-	213	626	198	565
Subvenções Governamentais	-	-	-	-	-	-	696	2.055
Receitas Gerais	-	9	-	1	103	231	104	4.473
Total	-	9	699	2.017	2.932	7.680	1.816	9.506

Notas Explicativas



- a) O valor de R\$ 3.786 apresentado na rubrica de “Acordo judiciais” refere-se ao acordo judicial firmado nos autos dos processos nº 500067-21.2009.8.21.0017, 5000281-09.2010.8.21.0017 e 5000397-44.2012.8.21.0017, explanado de forma detalhada neste formulário na nota explicativa nº 8 - Outros ativos.

29 - Despesas financeiras

Para o período de nove meses findo em 30 de setembro de 2023, as despesas financeiras estão apresentadas da seguinte forma:

	Controladora				Consolidado			
	2023		2022		2023		2022	
	Jul - Set	Jan - Set	Jul - Set	Jan - Set	Jul - Set	Jan - Set	Jul - Set	Jan - Set
Juros atualização dívidas tributárias (a)	(17)	(26)	(18)	(48)	(5.842)	(18.303)	(6.678)	(12.671)
Juros operações partes relacionadas (b)	(2.397)	(6.644)	(1.804)	(5.014)	(2.398)	(6.775)	(2.388)	(7.056)
Pis/Cofins s/receita financeira	-	-	-	-	(5)	(25)	(5)	(8)
Descontos financeiros concedidos	-	-	-	-	(113)	(334)	(149)	(440)
Juros s/ empréstimos e financiamentos	-	-	-	-	(20)	(70)	(27)	(114)
Variações cambiais passivas	-	-	-	-	(1.550)	(10.948)	(1.577)	(13.764)
Encargos legais	-	-	-	-	(1.057)	(2.738)	(530)	(456)
Ajuste a Valor Presente	-	-	24	(20)	-	-	24	(20)
Juros de arrendamentos	-	-	-	-	(304)	(440)	-	-
Despesas/Tarifas Bancárias	(6)	(8)	(1)	(2)	(98)	(263)	(53)	(196)
Total	(2.420)	(6.678)	(1.799)	(5.084)	(11.387)	(39.896)	(11.383)	(34.725)

(a) Refere-se a atualização dos débitos de natureza tributária, tanto em situação parcelada como de valores em aberto.

(b) Refere-se a atualização da dívida firmada com partes relacionadas, conforme indicado na nota explicativa 18.

30 - Receitas Financeiras

Para o período de nove meses findo em 30 de setembro de 2023, as receitas financeiras estão apresentadas da seguinte forma:

	Controladora				Consolidado			
	2023		2022		2023		2022	
	Jul - Set	Jan - Set	Jul - Set	Jan - Set	Jul - Set	Jan - Set	Jul - Set	Jan - Set
Variações cambiais ativas	-	-	-	-	2.676	10.409	3.552	14.190
Descontos financeiros obtid	-	-	-	-	9	38	14	47
Outras receitas financeiras	-	8	1	1	178	562	87	256
Juros de créditos Fiscais	-	-	-	-	84	659	-	-
Total	-	8	1	1	2.947	11.668	3.653	14.493

31 - Informações por segmento

A Companhia, através de sua controlada indireta Companhia Minuano de Alimentos, atua em dois segmentos distintos, a saber:

- a) Industrializados: Estão apresentados neste segmento, os resultados da industrialização e comercialização de industrializados de carne;

Notas Explicativas



b) Serviços de Frigorífico - Abate e processamento de aves: Neste segmento são apresentados os resultados decorrentes das atividades de serviços de frigorífico e abate resultantes do abate e desossa de aves.

Nos quadros abaixo, são apresentados os resultados consolidados por segmento de atuação para o período de nove meses findo em 30 de setembro de 2023, bem como do período de julho a setembro de 2023:

	Industrializados		Serviços de Frigorífico, Abate e Processamento de		Corporativo (Centro Administrativo)		Total	
	30/09/2023	30/09/2022	30/09/2023	30/09/2022	30/09/2023	30/09/2022	30/09/2023	30/09/2022
Receita bruta	142.492	156.173	156.819	137.809	-	-	299.311	293.982
Impostos e devoluções	(11.418)	(19.299)	(1.870)	(1.708)	-	-	(13.288)	(21.007)
Receita líquida	131.074	136.874	154.949	136.101	-	-	286.023	272.975
Custos	(84.718)	(85.887)	(121.850)	(109.052)	-	-	(206.568)	(194.939)
Lucro bruto	46.356	50.987	33.099	27.049	-	-	79.455	78.036
Despesas administrativas	-	-	-	-	(12.292)	(9.604)	(12.292)	(9.604)
Despesas com vendas	(16.001)	(23.525)	-	-	-	-	(16.001)	(23.525)
Outras despesas operacionais	-	-	-	-	(21.638)	(4.752)	(21.638)	(4.752)
Outras receitas operacionais	-	-	-	-	7.680	9.506	7.680	9.506
Resultado antes dos efeitos financeiros	30.355	27.462	33.099	27.049	(26.250)	(4.850)	37.204	49.661
Despesas financeiras	-	-	-	-	(39.896)	(34.725)	(39.896)	(34.725)
Receitas financeiras	-	-	-	-	11.668	14.493	11.668	14.493
Resultado antes dos tributos	30.355	27.462	33.099	27.049	(54.478)	(25.082)	8.976	29.429
CSLL e IRPJ Diferido	-	-	-	-	4.390	1.498	4.390	1.498
CSLL e IRPJ correntes	-	-	-	-	-	(6.988)	-	(6.988)
Resultado líquido do exercício	30.355	27.462	33.099	27.049	(50.088)	(30.572)	13.366	23.939
					Atribuído a acionistas controladores		13.345	23.914
					Atribuído a acionistas não controladores		21	25

	Industrializados		Serviços de Frigorífico, Abate e Processamento de		Corporativo (Centro Administrativo)		Total	
	Jul - Set/23	Jul - Set/22	Jul - Set/23	Jul - Set/22	Jul - Set/23	Jul - Set/22	Jul - Set/23	Jul - Set/22
Receita bruta	41.778	53.577	52.854	48.965	-	-	94.632	102.542
Impostos e devoluções	(3.238)	(6.398)	(632)	(614)	-	-	(3.870)	(7.012)
Receita líquida	38.540	47.179	52.222	48.351	-	-	90.762	95.530
Custos	(24.486)	(29.164)	(40.811)	(38.225)	-	-	(65.297)	(67.389)
Lucro bruto	14.054	18.015	11.411	10.126	-	-	25.465	28.141
Despesas administrativas	-	-	-	-	(4.306)	(3.491)	(4.306)	(3.491)
Despesas com vendas	(4.225)	(7.983)	-	-	-	-	(4.225)	(7.983)
Outras despesas operacionais	-	-	-	-	(6.833)	(1.289)	(6.833)	(1.298)
Outras receitas operacionais	-	-	-	-	2.932	1.816	2.932	1.816
Resultado antes dos efeitos financeiros	9.829	10.032	11.411	10.126	(8.207)	(2.964)	13.033	17.185
Despesas financeiras	-	-	-	-	(11.387)	(11.383)	(11.387)	(11.383)
Receitas financeiras	-	-	-	-	2.947	3.653	2.947	3.653
Resultado antes dos tributos	9.829	10.032	11.411	10.126	(16.647)	(10.694)	4.593	9.455
CSLL e IRPJ Diferido	-	-	-	-	201	139	201	139
CSLL e IRPJ correntes	-	-	-	-	-	(2.316)	-	(2.316)
Resultado líquido do exercício	9.829	10.032	11.411	10.126	(16.446)	(12.871)	4.794	7.278
					Atribuído a acionistas controladores		4.787	7.272
					Atribuído a acionistas não controladores		7	6

32 - Lucro líquido por ação

Com o objetivo de reduzir custos administrativos e operacionais para a Companhia e seus acionistas, melhorar a eficiência dos sistemas de registros, controles e divulgação de informações, e ainda, dar maior visibilidade às cotações das ações da Companhia no mercado, através da adoção da negociação por unidade de ação, foi aprovado em assembleia de acionistas, ocorrida no dia 03 de junho de 2016 o grupamento da totalidade das ações da Companhia, a razão de 100 (cem) ações para 1 (uma) ação, da mesma espécie e classe, nos termos do Art. 12 da Lei 6.404/76.

Notas Explicativas



Em atendimento a deliberação CVM nº 636/10 - resultado por ação, a Companhia apresenta a seguir as informações sobre o lucro líquido por ação consolidado, em milhares de reais, acumulado no período de nove meses findo em 30 de setembro de 2023:

	2023		2022	
	Jul - Set	Jan - Set	Jul - Set	Jan - Set
Quantidade de ações	7.100	7.100	7.100	7.100
Lucro líquido do exercício (consolidado)	4.794	13.366	7.278	23.939
Lucro líquido diluído por ação	0,67520	1,88251	1,02506	3,37164

A integralidade das ações da Companhia é composta por ações ordinárias, não existindo diferenciação na participação das mesmas no resultado. Da mesma forma, a Companhia não possui quaisquer outros títulos que potencialmente possam ser convertidos em ações tais como debêntures, partes beneficiárias de lucros entre outros, tampouco possui ações em tesouraria, desta forma apresenta o mesmo valor do resultado básico e diluído por ação.

33 - Perdas da enchente

Conforme fato relevante divulgado no dia 07 de setembro de 2023, duas unidades produtivas da Companhia, localizadas nas cidades de Arroio do Meio (Fábrica de Embutidos) e Lajeado (Frigorífico), no Rio Grande do Sul, foram atingidas pela enchente ocorrida entre os dias 04 e 06 de setembro de 2023, em decorrência de ciclone extratropical que atingiu a região do Vale do Taquari, conforme notícia amplamente divulgada em mídia nacional e internacional.

O impacto deste incidente no frigorífico de aves localizado na cidade de Lajeado, foi considerado parcial, de modo que a operação foi interrompida entre os dias 04 e 06 de setembro de 2023. Por outro lado, o impacto na fábrica de embutidos localizada na cidade de Arroio do Meio foi considerado calamitoso, e interrompeu a atividade desta unidade no período de 04 a 18 de setembro de 2023.

Com intuito de mensurar os prejuízos causados por esta catástrofe, foi realizado um inventário de itens de estoques, bem como levantamento dos gastos emergenciais associados a limpeza, transporte e manutenção de máquinas e equipamentos. O montante apurado segue detalhado no quadro a seguir:

Esfera	Natureza	Valor
Perdas de estoques	Embalagem	2.127
	Peças de Manutenção	814
	Produto pronto	747
	Matéria Prima	526
	Material Expediente	6
Total estoques		4.220
Custos aplicados na retomada das atividades	Manutenção	1.435
	Ociosidade folha de pagamento	897
	Serviço de limpeza	220
	Serviço de transporte	150
	Outros	109
Total Manutenção		2.811
Perda total		7.031

Os valores demonstrados acima estão registrados na rubrica de “Outras Despesas Operacionais”, conforme indicado neste relatório através da nota explicativa nº 27.

A Companhia informa ainda, que no período em que ocorreu o evento climático relatado, estava em fase de negociação com as seguradoras, as quais solicitaram algumas adequações para emissão de uma nova

Notas Explicativas



apólice. Entretanto, com os danos causados pela enchente, a companhia concentrou seus esforços para o retorno pleno das suas operações, e até o encerramento das demonstrações financeiras, não concluiu as adequações sugeridas para renovação do seguro, conforme indicado em nota explicativa nº 21 - Cobertura de seguros.

Sobretudo, visto que as unidades ficam às margens do rio, ressaltamos que as apólices em questão não contemplam sinistros como enchente ou ciclone, conseqüentemente a Companhia não será ressarcida por estes prejuízos.

34 - Eventos subsequentes

No dia 27 de outubro de 2023 a Companhia emitiu Comunicado ao Mercado mencionando o processo de regularização da dívida tributária de FGTS, a qual foi validada e certificada junto à Caixa Econômica Federal no dia 06 de novembro de 2023, permitindo acesso a certidão de regularidade de FGTS.

Por questões operacionais, a homologação do acordo ocorreu de forma individualizada em relação aos débitos de FGTS e CS sobre o FGTS, respectivamente nos dias 16 de outubro de 2023 e 03 de outubro de 2023. Com isso, foi possível mensurar os impactos financeiros, tendo ocorrido uma redução da dívida de FGTS de R\$ 3.577.179,89 para 2.401.708,40 e de CS sobre FGTS de R\$ 383.526,26 para R\$ 191.833,49, sendo que os pagamentos ocorreram em parcela única, nos dias 18 de outubro de 2023 e 27 de outubro de 2023, respectivamente.

Esse processo é de extrema importância para Companhia, pois é requisito obrigatório para negociação dos demais débitos tributários inscritos em dívida ativa junto à PGFN - Procuradoria Geral da Fazenda Nacional. Ressaltamos que a Companhia já formalizou o pedido para negociação e regularização destes demais débitos tributários, porém o processo encontra-se em fase de análise.

Pareceres e Declarações / Relatório da Revisão Especial - Sem Ressalva

Aos Acionistas e Administradores da Minupar Participações S/A.
Lajeado – RS

Introdução

Revisamos as informações financeiras intermediárias, individuais e consolidadas, da Minupar Participações S/A. (Companhia), contidas no Formulário de Informações Trimestrais (ITR) referente ao trimestre findo em 30 de setembro de 2023, que compreendem o balanço patrimonial em 30 de setembro de 2023 e as respectivas demonstrações do resultado, do resultado abrangente para os períodos de três e nove meses findos naquela data, das mutações do patrimônio líquido e dos fluxos de caixa para o período de nove meses findo naquela data, assim como o resumo das principais políticas contábeis e demais notas explicativas. A administração é responsável pela elaboração das informações financeiras intermediárias, individuais e consolidadas, de acordo com a NBC TG 21 - Demonstração Intermediária e com a norma internacional IAS 34 - Interim Financial Reporting, emitida pelo International Accounting Standards Board (IASB), assim como pela apresentação dessas informações de forma condizente com as normas expedidas pela Comissão de Valores Mobiliários, aplicáveis à elaboração das Informações Trimestrais (ITR). Nossa responsabilidade é a de expressar uma conclusão sobre essas informações financeiras intermediárias com base em nossa revisão.

Alcance da revisão

Conduzimos nossa revisão de acordo com as normas brasileiras e internacionais de revisão de informações intermediárias (NBC TR 2410 Revisão de Informações Intermediárias Executadas pelo Auditor da Entidade e ISRE 2410 – Review of Interim Financial Information Performed by the Independent Auditor of the Entity, respectivamente). A revisão de informações intermediárias consiste na realização de indagações, principalmente às pessoas responsáveis pelos assuntos financeiros e contábeis e na aplicação de procedimentos analíticos e de outros procedimentos de revisão. O alcance de uma revisão é significativamente menor do que o de uma auditoria conduzida de acordo com as normas de auditoria e, conseqüentemente, não nos permitiu obter segurança de que tomamos conhecimento de todos os assuntos significativos que poderiam ser identificados em uma auditoria. Portanto, não expressamos uma opinião de auditoria.

Conclusão sobre as informações financeiras intermediárias individuais e consolidadas

Com base em nossa revisão, não temos conhecimento de nenhum fato que nos leve a acreditar que as informações financeiras intermediárias, individuais e consolidadas, incluídas nas informações trimestrais acima referidas não foram elaboradas, em todos os aspectos relevantes, de acordo com o NBC TG 21 e a IAS 34 aplicáveis à elaboração de Informações Trimestrais (ITR), e apresentadas de forma condizente com as normas expedidas pela Comissão de Valores Mobiliários.

Incerteza relevante relacionada com a continuidade operacional

Chamamos atenção para a Nota Explicativa no 1.3 que indica que em 30 de setembro de 2023 a Companhia acumulou prejuízos no montante de R\$ 485.592 mil (R\$ 499.180 mil em 31 de dezembro 2022), o patrimônio líquido negativo foi de R\$ 322.426 mil (negativo R\$ 335.771 mil em 31 de dezembro 2022).

O passivo circulante, individual e consolidado, da Companhia excedeu o total do ativo circulante em R\$ 1.148 mil e 371.991 mil (em 31 de dezembro de 2022, no consolidado, excedeu em R\$ 377.371 mil). Esses eventos ou condições, juntamente com outros assuntos descritos na Nota Explicativa no 1.3, indicam a existência de incerteza relevante que pode levantar dúvida significativa quanto à capacidade de continuidade operacional da Companhia e suas controladas. Nossa conclusão não está ressalvada em relação a esse assunto.

Outros assuntos

Revisão dos valores correspondentes ao período anterior

As Informações Trimestrais - ITR, mencionadas no primeiro parágrafo, incluem informações financeiras correspondentes: (i) ao resultado, ao resultado abrangente, às mutações do patrimônio líquido, aos fluxos de caixa e ao valor adicionado para o período de nove meses findo em 30 de setembro de 2022, obtidas das informações trimestrais - ITR daquele trimestre, e (ii) os balanços patrimoniais

de 31 de dezembro de 2022, obtidos nas demonstrações financeiras daquele exercício, apresentadas para fins de comparação. A revisão das Informações Trimestrais - ITR do trimestre findo

em 30 de setembro de 2022 e da auditoria do exercício findo em 31 de dezembro de 2022, foram conduzidos sob a responsabilidade de outros auditores independentes, que emitiram relatório de revisão, datado de

03 de novembro de 2022, sem ressalvas e com ênfase sobre continuidade operacional e Impostos e contribuições sociais – Programas de parcelamento e relatório de auditoria do exercício de 2022, datado de 03 de março de 2023, sem ressalvas, e com ênfase sobre continuidade operacional.

Demonstrações do valor adicionado

As informações trimestrais acima referidas incluem as demonstrações do valor adicionado (DVA), individuais e consolidadas, referentes ao trimestre findo em 30 de setembro de 2023, elaboradas sob a responsabilidade da administração da Companhia e apresentadas como informação suplementar para fins de IAS 34. Essas demonstrações foram submetidas a procedimentos de revisão executados em conjunto com a revisão das informações trimestrais, com o objetivo de concluir se elas estão conciliadas com as informações financeiras intermediárias e registros contábeis, conforme aplicável, e se sua forma e conteúdo estão de acordo com os critérios definidos na NBC TG 09 – Demonstração do Valor Adicionado. Com base em nossa revisão, não temos conhecimento de nenhum fato que nos leve a acreditar que essas demonstrações do valor adicionado não foram elaboradas, em todos os aspectos

relevantes, segundo os critérios definidos nessa Norma e de forma consistente em relação às informações financeiras intermediárias individuais e consolidadas tomadas em conjunto.

Porto Alegre, 13 de novembro de 2023
Grant Thornton Auditores Independentes Ltda.
CRC 2SP-025.583/O-1

Romeu Sabino da Silva
Contador CRC 1RS-071.263/O-0

Pareceres e Declarações / Declaração dos Diretores sobre as Demonstrações Financeiras

Para fins do disposto no Inciso VI do artigo 25 Instrução CVM nº 480/09 e suas respectivas alterações, os diretores da Minupar Participações S.A. abaixo assinados, declaram que revisaram, discutiram e concordam com as informações trimestrais individuais e consolidadas da Companhia referentes ao período findo em 30 de Setembro de 2023.

Lajeado, 13 de novembro de 2023.

Minupar Participações S.A.

Tiago Silveira do Pinho
Diretor Presidente

Fernando Ataíde Silva Jorge
Diretor de Relações com Investidores

Pareceres e Declarações / Declaração dos Diretores sobre o Relatório do Auditor Independente

Para fins do disposto no Inciso V do artigo 25 Instrução CVM nº 480/09 e suas respectivas alterações, os diretores da Minupar Participações S.A. abaixo assinados, declaram que revisaram, discutiram e concordam com as opiniões expressas no relatório dos auditores independentes emitido pela Grant Thornton Auditores Independentes Ltda, relativos às informações trimestrais individuais e consolidadas da Companhia referentes ao período findo em 30 de Setembro de 2023.

Lajeado, 13 de novembro de 2023.

Minupar Participações S.A.

Tiago Silveira do Pinho
Diretor Presidente

Fernando Ataíde Silva Jorge
Diretor de Relações com Investidores